

ZŠ. Ing. O. Kozucha 11, Spišská Nová Ves

Ročník: XXI. Číslo: 2/23



ŠKOLSKÝ ČASOPIS

OK



OBSAH

Príhovor šéfredaktora	3
Naši najmladší	5
Školský parlament	11
Rozhovory	13
Šport	17
Vlastná tvorba	20
Kulinárium	26
Bodaj čo	30
Jazykové okienko	33
Zvianočnieva sa	36

Príhovor šéfredaktora

Milí žiaci, milé žiačky, vážený pedagogický zbor!

Letné prázdniny prešli rýchlo ako voda a opäť tu máme najkrajšie sviatky roka - Vianoce.

Je potrebné zamyslieť sa ako ich chceme prežiť a ako ich oslávime. Dôležité je, aby bol každý milovaný počas celého roka a ešte viac na vianočné sviatky. Preto budme nápomocní a budme pozorní voči tomu, čo nám budú hovoriť nasledujúce tmavé večery. Dni sa budú postupne skracovať, ale noci budú čoraz dlhšie, no máme nádej na to, že svetlo, ktoré si budeme pripomínať v decembri opäť príde.

Veď prečo si zapalujeme každú adventnú nedeľu sviece na adventnom venci? Lebo slovo sa telom stalo a prebývalo medzi nami a uzrelo svetlo sveta. Prajem vám príjemné a pohodlné čítanie školského časopisu.

V mene celej redakčnej rady Vám chcem zaželať šťastné a veselé Vianoce plné pokoja a radosť z Božieho narodenia.

Tobias K., 9. C



Časopis OKO

Školský časopis OKO sa stal neodmysliteľnou súčasťou školského života. Dotvára celkovú tvár školy. Má vysokú úroveň, o čom svedčia rôzne ocenenia.

Avšak dobrý časopis robí dobrý kolektív.

Pre mňa je česť byť tu pre Vás a písať pre školu, spoznávať nových ľudí.

Svojimi slovami by som opísala OKO ako tím talentovaných ľudí, ktorí neustále získavajú nové skúsenosti, a trocha poetickéjšie by som prirovnala pôsobenie v OKU ako plavbu dobrodružným morom rozprávok.

My v OKU si vážime všetkých prispievateľov, veď svojím spôsobom snaha v písaní je dôležitá, a netreba sa jej vzdať.

Náš cieľ je byť čo najlepší a najoriginálnejší. Ako je to napísané na hlavnej stránke: „Keďže žijeme v čase neustáleho konkurenčného súperenia, je v tejto oblasti mať na zreteli progres a schopnosť udržať si svoje prvenstvo a jedinečnosť.“



Stretnutie dvoch generácií

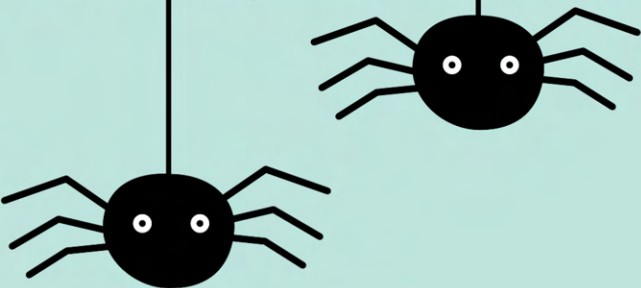


„Padajú tvoje vlasy rokmi zrelé,
tak, ako lístie padá v čas jesene.
Je to tvoja jeseň, nauč sa s ňou žiť.
Človečenská jeseň neponúka zlato,
čo zalieva hory jesenné,
porozdáva striebro - plným priehrástím.
Je clivo krásne. Pokorne ho prijmi,
hlavu tvoju bude zdobiť, kým budeš žiť.“

V živote človeka sú okamihy, keď si uvedomujeme, čo znamenajú roky i jeseň života. Po dlhej odmike naše kroky viedli do Domova dôchodcov. Zrazu bolo na chodbe rušno, živo. Hudba, tanec a spev okorenili všedné dni našich seniorov. Stretli sa dva svety a našli spoločnú reč. Odchádzali sme dojatí s dobrým pocitom na duši. Tak to má byť. Tak sa ten život má žiť.



Pokladovka strašidielková



Dňa 27.10.2023 na ZŠ Ing. O. Kožucha strašilo. Všetky deti z ŠKD vrátane pani vychovávateľiek, sa vyobliekali do stríg, kostlivcov, tekvičiek a iných strašidelných postavičiek. Presúvali sa po celej škole, kde na 10 stanovištiach plnili vedomostné, ale aj pohybové úlohy. Uživali si atmosféru Halloweenu, kde nechýbala aj poriadna striga.



Medovníkové srdcia pre starých

rodičov

Deti zo školského klubu v spolupráci s pani vedúcou školskej jedálne sa rozhodli pripraviť a upiecť sladký darček k sviatku starých rodičov.

Boris: „Október je Mesiacom úcty k starším a pani vedúca nám pripravila všetko na pečenie medovníkov. Piekli sme v jedálni. V školskom klube sme ich ozdobovali.“

Natália: „Natierali sme plechy maslom a na to sme dali medovníky.“

Diana: „Najprv sme urobili z cesta gule, potom sme ich rozvalkali a vykrajovali. Najlepšie bolo, keď sme medovníky zdobili.“

Norbert: „Polevu z tuby sme zohrievali v rukách a potom sme začali ozdobovať.“

Alex: „Mne sa páčilo, ako som vykrajoval srdiečko. A ako sme mastili cesto.“

Ján: „Ja som urobil usmievací medovník.“

Šimon: „Vykrajovačky boli veľké aj malé. Keď sa medovníky pekli, tak nám pripravila pani vedúca bylinkový čaj. A ochutnali sme trochu malé medovníky.“

Nella: „Podarovala som medovník babke a babka ho zjedla z lásky.“

Kristína: „Medovník som dala babke a dedovi a oni mi dali veľkú čokoládu, veľký džús a ešte 10 eur.“

Zuzana: „Boli výborné. Pani vedúca bola milá. Mala som ozdobený medovník bielou polevou.“

Ondrej: „Po ozdobení nám pani vychovávateľka Inga pomohla zabaliť medovníky. Potom som ho dal babke, vychutnala si ho a bol veľmi dobrý.“





FINANČNÉ VZDELÁVANIE

Dňa 18.10.2023 sa v našej triede 3.A uskutočnila veľmi zaujímavá interaktívna prednáška na tému: Finančná gramotnosť. Prednáškou nás sprevádzala moja mamka, ktorá pracuje vo VUB banke v Poprade. Dozvedeli sme sa zaujímavé informácie ako vznikli peniaze, rozpoznať bankovky pod UV lampou pomocou rôznych ochranných prvkov (vodotlač, ochranný prúžok a hologram), ako získať peniaze, peniaze v banke a o sporení.

Nakoniec sme si svoje vedomosti preverili v kvíze. Prednáška bola príjemným spštením nášho vyučovania.

Janka Ž., 3.A



Majstrovstvá sveta v hip-hope

Ahojte, volám sa Timea Biacovská. Mám 9 rokov a chodím v tejto škole do 4.0 triedy. Koncom októbra som sa zúčastnila Majstrovstiev sveta v hip-hope v poľskom meste Kielce. Tomuto tancu sa venujem už dlhšie v tanečnej škole BDSkrew. Bolo tam super, boli sme super partia. Získali sme skúsenosti a videli veľa iných tanečných škôl. Na moju účasť na MS určite nikdy nezabudnem, bol to úžasný zážitok! :)



SLÁVNOSTNÉ OTVORENIE ŽIACKEJ ŠKOLSKEJ RADY

Dňa 19.09.2023 sa o 13.45 hod. v školskej knižnici uskutočnilo slávnostné otvorenie Žiackej školskej rady (ďalej len ŽŠR).

Koordinátormi ŽŠR sa spomedzi pedagogických zamestnancov stali pani asistentka PhDr. Markéta Klapáčová a pán asistent JUDr. Michal Recký, PhD.

Prvé zasadnutie ŽŠR otvorili koordinátori slávnostným príhovorom, po ktorom žiakov oslovil aj samotný pán riaditeľ PhDr. Bohuslav Vaľko.

Následne koordinátori oboznámili všetkých členov rady o fungovaní ŽŠR počas celého školského roka; rovnako oboznámili členov s pravidlami, povinnosťami a právami členov vyplývajúcich zo štatútu ŽŠR.

V závere prvého zasadnutia museli všetci členovia ŽŠR zložiť slávnostný sľub, v ktorom prisahali, že si budú svoje povinnosti v ŽŠR poctivo plniť, na jednotlivých zasadnutiach sa budú správať disciplinovane a svojou aktivitou sa budú snažiť prispievať k rozvoju našej školy.

Avšak najdôležitejšou časťou tohto zasadnutia boli voľby, v ktorých si členovia ŽŠR spomedzi seba zvolili predsedu a podpredsedu ŽŠR, zapisovateľa, prvého a druhého spravodajcu.

Výsledky volieb sú nasledovné:

- **Predseda** - Timea Detvaiová, 9.B
- **Podpredseda** - Laura Ječimová, 8.A
- **Zapisovateľ** - Janka Ščúrová, 6.D
- **1. Spravodajca** - Matej Hudáček, 5.A
- **2. Spravodajca** - Boris Dublan, 7.A

Ku koncu prvého zasadnutia si Timea vyskúšala, aké to je byť predsedkyňou školskej rady – vypočula si niekoľko návrhov, ako napr. osláviť Halloween, myšlienku na obnovenie Gymfitu, pridanie zrkadiel na školské toalety, a iné.

Po ukončení zasadnutia sa členovia ŽŠR s radosťou vrhli na občerstvenie a ponúkli aj nás redaktorky. :)

*Poznámka redakcie: ŽŠR bola na októbrovom zasadnutí premenovaná na Školský parlament.

Autor: Patrícia K., 8.C

Grafika: Jakub P., 5.B



TÝŽDEŇ FARIEB

Druhý novembrový týždeň sa na našej škole niesol v netradičnom duchu. Bol totiž oproti iným niečím zvláštny, pretože každý deň ste stretávali na chodbách, či v triedach spolužiakov a učiteľov oblečených v jednej farbe.

Týždeň farieb, ktorý bol od 6.11. do 10.11. je úspešne za nami a niesol sa v duchu piatich rôznych farieb a to čierna, biela, modrá, zelená a červená.

V pondelok sme prišli do školy zahalený v čiernej farbe. Hoc to nie je práve tá najkrajšia farba na začiatok týždňa, no napriek tomu zožala veľký úspech, najmä u starších žiakov, pretože je nimi obľúbená. Predovšetkým mala symbolizovať úctu a spomienku mesiaca november, ktorý sa nesie v dušičkovom duchu, ale je tiež symbolom elegancie.

Utorok nám chodby školy rozjasnila biela farba a naozaj to niekedy na nich vyzeralo tak, ako keď poletujú snehové vločky a anjeli. Túto farbu si veľmi obľúbili malí anjeli z prvého stupňa.

Streda bola v znamení modrej farby, ktorú tak radi vidíme každé ráno namiesto hmly, ktorá je našim častým spoločníkom na ceste do ale aj zo školy. Je veľmi obľúbená a to aj v móde v podobe nestarnúcich džínsov.

Štvrtok patril zelenej farbe. Tá je okrem nádeje pre maturantov, neodmysliteľným znakom našej Zelenej školy, ktorá je zelená nielen fasádou, ale aj myslením jej „obyvateľov“ a vzťahom k životnému prostrediu. Podnecuje mier a pozitívne vplýva na kamarátstva.

Pre piatok sme vybrali červenú farbu, ktorá je zo všetkých farieb najenergickejšia a najdynamickejšia a jej najkrajším vyjadrením je srdce lásky. Určite v nás prebudila našu životnú energiu a my sme sa na jej neprehliadnuteľných tónoch sa preniesli do zaslúženého víkendového oddychu. Naši mladší žiaci boli v tejto farbe doslova rozkošní a navnadili nás na blížiaci sa vianočné obdobie.

Chceme sa vám všetkým poďakovať za zapojenie sa a veríme, že sa vám tento nápad, ako okrášliť bežný školský týždeň, páčil.

Váš tím Školského parlamentu



Rozhovor s Gabrielou Futovou



1. Aká je vaša najobľúbenejšia kniha z cudzieho podania ? „Mojou najobľúbenejšou knihou je kniha od Kena Folletta – KAVKY.“

2. Aký žánrer čítate najradšej ?

„ Detektívky. “

3. Akú knihu od vás by ste odporučili čitateľom

„Všetky, podľa toho čo čitateľa zaujíma.“

4. Kedy tvoríte najradšej ?

„Najradšej píšem popoludní, pretože viem že ku mne nikto nepríde, lebo každý kto má pozná vie, že práve vtedy píšem a že ma nemôže vyrušiť.“

5. Kto alebo čo je vašou múzou?

„Občas môj manžel, ale väčšinou sú to buď situácie alebo život niektorých ľudí.“



MEDZINÁRODNÝ DEŇ ŠKOLSKÝCH KNIŽNÍC

Medzinárodný deň školských knižníc prvý raz vyhlásila Dr. Blanche Woollová, prezidentka Medzinárodnej asociácie školského knihovníctva, v roku 1999. Tento rok sa medzinárodný deň školských knižníc uskutočnil 24.10.2023.

Pri tejto príležitosti sme sa na pár otázok opýtali knihovníka našej školskej knižnice, pána učiteľa Martina Slivu. Pripravili sme si krátky rozhovor, v ktorom sa dozvieme niečo o našej školskej knižnici a takisto o preferenciách pána učiteľa pri čítaní kníh.

1. PREČO BY MALI ĽUDIA ČÍTAŤ KNIHY ?

„Aby boli múdrejší a aby mali zážitok z čítania. Kto nečíta knihy prežije jeden život, kto číta knihy prežije tisíc životov.“

2. KOĽKO KNÍH JE PŘIBLIŽNE V ŠKOLSKEJ KNIŽNICI ?

„Okolo 5 000 alebo viac ako 5 000 výtlačkov.“

3. AKO STE SA DOSTALI K FUNKCII KNIHOVNÍKA?

„Bola mi pridelená, ale som rád.“

4. VIAC PREFERUJETE TLAČENÚ ALEBO ELEKTRONICKÚ PODOBU KNÍH ?

„Dnes už viac elektronickú, ale mám rád dotyk s knihou.“

5. KTORÚ KNIHU SI DETI NAJVIAC POŽIČIAVAJÚ ?

„Najviac si požičiavajú detské knihy. Úplne najviac asi Denník odvážneho bojka, ale majú radi aj knihy o zvieratkách.“

6. STE ZA POVINNÉ ČÍTANIE NA NAŠEJ ŠKOLE?

„Som za povinné čítanie, ale som skôr za motivované povinné čítanie. To znamená, že by sa nemali nariadiť konkrétne tituly, ktoré by mali deti čítať, ale žiaci by mali povinne čítať tituly, ktoré by si sami vybrali.“

7. KTORÝ KNIŽNÝ ŽÁNER BY STE ODPOŔUČALI DETOM KTORÉ NERADY ČÍTAJÚ?

„Dobrodružné a sci-fi knihy pre deti.“

8. AKÁ JE NAJDRAHŠIA KNIHA V KNIŽNICI?

Najdrahšia kniha je encyklopédia, ktorú pán učiteľ nevedel v tej chvíli nájsť ale neskôr nám ju prišiel ukázať. Bola to encyklopédia Rastlina, ktorú vždy ukazoval ako najkrajšiu a najfarebnejšiu knihu v knižnici.

9. AKÝ JE VÁŠ OBLÚBENÝ KNIŽNÝ ŽÁNER ?

„Sci-fi. Ja milujem sci-fi. Na tom som vyrástol a s tým asi aj zomriem.“

10. ČÍTATE ČASOPIS OKO?

„Áno čítam a listujem si v ňom. Chystám sa do neho aj prispievať nejakými receptami.“

Z tohto rozhovoru nám vyplýva, že knihy by sme mali čítať nie len pre našu edukáciu, ale aj pre potešenie alebo vnorenie sa do úplne iného sveta. Dúfame, že sa vám náš článok o našej školskej knižnici páčil, a že ste sa dozvedeli mnoho nových a zaujímavých informácií.

„Knihy sú ako dvere. Otvoríte ich a vstúpíte do iného sveta.“

– Jeanette Winterson

Rozhovor s pani učiteľkou

Urichovou



1. Ako dlho učíte na tejto škole ?

„Učím na tejto škole 6 rokov. Na inej škole som neučila.“

2. Aké je Vaše obľúbené jedlo zo školskej jedálne ?
„Šišky.“

3. Keby ste neboli učiteľka, čím by ste chceli byť?

„Zdravotnou sestrou.“

4. Čo iné okrem angličtiny by ste chceli učiť?

„Biológiu.“

5. Prečo učíte na tejto škole ? Chcela by ste učiť aj na inej škole?

„Lebo táto škola je veľmi dobrá a na inej škole by som nechcela učiť.“

Moje zážitky z liečenia

10. októbra som nastúpil na liečenie do Kováčovej. Bolo tam veľmi dobre. Našiel som si tam veľa kamarátov a zažil som tam veľa zábavy. Varili nám tam celkom dobre. Mal som tam veľa rôznych procedúr. Školu sme mali od 12:15 do 15:20, denne štyri hodiny. Dokonca sme tam mali diskotéky, kino a rôzne iné aktivity. Samozrejme, keď bolo dobré počasie, chodil som sa prejsť vonku do lesa, do obchodu alebo len okolo areálu. Z procedúr som mal: bazény, masáže, rôzne druhy cvičení, aerosolový morský kúpeľ, magnetoterapiu, elektrostimuláciu, termoterapiu, rôzne vírivky, ale aj relaxačné cvičenie a muzikoterapiu. Tento rok som absolvoval aj canisterapiu a hipoterapiu.

Canisterapia je pozitívne pôsobenie psa domáceho na človeka.



Take care
OF
YOURSELF



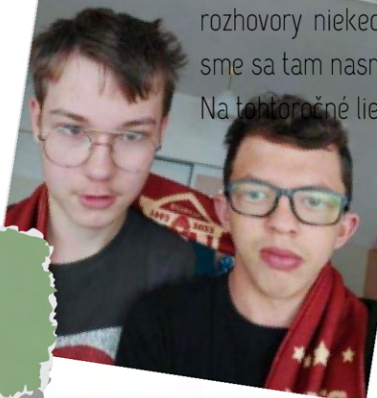
Hipoterapia je využívanie koňa pri liečbe. Mal som možnosť vysadnúť na chrbát koňa a jazdiť s doprovodom.

V kine premietali zaujímavé i menej zaujímavé filmy. Mohli ste si tam požičať knihu v knižnici, kúpiť niečo v bufete alebo automate. Okrem jedál ste si mohli v bufete zaobstarať rôzne suveníry a magnetky. Zabaviť sa cez voľné a upršané dni nebol problém. Jednoducho ste prišli na recepciu a vypýtali pingpong alebo stolný futbal.

Keď niekto potreboval pomoc, pre ochotný a starostlivý personál to nebol žiadny problém. Liečebňa sa skladala z 3 poschodí. Na izbách sme boli traja maximálne štyria. Každý večer pred spaním sme si rozprávali vtipné príhody. Ale nie každému sa podarilo zalahnúť hneď. Takže sa večerné rozhovory niekedy podarilo potiahnuť do 23:00 a niekedy aj dlhšie. Veľa sme sa tam nasmiali, jedným slovom druhý domov.

Na tohtoročné liečenie určite budem dlho spomínať.

Moji spolubývajúci. Na fotke vpravo je môj najlepší kamarát Andrej.



Nová hokejová sezóna (2023/24)

Tipos extraliga 2023/24 začala svoj program v piatok 15. septembra a majstra súťaže spoznáme najneskôr 30. apríla 2024. Slovenskú najvyššiu hokejovú ligu Tipos Extraliga live môžete sledovať v TV, alebo pohodlne na svojom mobilnom zariadení.

Tabuľka (September, Október)

Tím	Body
Spišská Nová Ves	38
Košice	35
Zvolen	33
Nové Zámky	28
Liptovský Mikuláš	26
Banská Bystrica	26
Slovan Bratislava	23
Dukla Trenčín	22
Poprad	21
Nitra	21
Michalovce	18
HC 19 Humenné	12



Najčastejšie otázky a odpovede na členstvo Hrdý Rys

Ako získam členstvo a digitálnu kartu?

Stiahnutím aplikácie, ktorá je dostupná pre IOS aj Android. Po stiahnutí aplikácie sa stačí zaregistrovať a zakúpiť členstvo. Po zakúpení sa Vám vygeneruje automaticky členská karta s jedinečným OQ kódom a odomknú sa Vám tak všetky benefity, ktoré členstvo ponúka.

Na akú dobu platí členstvo?

Členstvo a z neho plynúce benefity sú platné odo dňa zakúpenia členstva do 30.4.2024.

Je táto karta len digitálna?

Nie, ako člen klubu Hrdý Rys máte možnosť požiadať o plastovú kartu vo veľkosti bankomatovej karty. Plastová karta Vám však neumožní využiť niektoré benefity, ako sú newsletter či online notifikácie. Preto odporúčame nechať si poradiť a využiť primárne digitálnu formu tohto členstva.

Ako získam náramok, nálepku či podpísaný plagát?

Všetky predmety si môžete vyzdvihnúť priamo na zimnom štadióne vo vopred určených termínoch. O všetkom Vás budú informovať v dostatočnom predstihu.

Ako funguje prednostné právo pre kúpu playoff miestenky?

Ako držiteľ karty máte možnosť prednostného zakúpenia vstupenky, respektíve miestenky na všetky domáce zápasy play-off. Počet vstupeniek, ktoré je možné zakúpiť, je obmedzený pre play off na 2 vstupenky a pre základnú časť na 4 vstupenky na jeden účet.

Čo ak mám zakupenu permanentku?

Ako jej držiteľ máte automaticky 50% zľavu na kúpu členstva Hrdý Rys. Je však potrebné kontaktovať personál na hokejovom štadióne emailom a členstvo vám aktivujú po dohode osobne na zimnom štadióne počas pracovných dní od 8:00 do 14:00.

RYS

Udrží si SNV status domácej neporaziteľnosti?

Spišská Nová Ves je pred očami svojich fanúšikov v predbiehajúcom súťažnom ročníku stále neporazená. Doposiaľ odohrali "rysy" na domácom ľade deväť vystúpení a zo všetkých z nich odchádzali s plným bodovým ziskom.

Zaujímavosti

Najstarší hráči :

1. Mezei Branislav 43r, Nitra
2. Starosta Tomáš 42r, Dukla Trenčín
3. Ďatelinka Ivan 40r, Banská Bystrica

Najvyšší hráči :

1. Mihalik Vladimír 202 cm, Michalovce
2. Valach Juraj 202 cm, Spišská Nová Ves
3. Ferenc Jakub 200 cm, Košice

Najťažší hráči :

1. Mezei Branislav 112kg, Nitra
2. Mihalik Vladimír 110kg, Michalovce
3. Ďatelinka Ivan 108kg, Banská Bystrica



Autor: Janka Š., 6.D
Grafika: Jakub P., 5.B

Plavecký výcvik

V dňoch 2.11 až 9.11 sme si my, žiaci 6. ročníka poriadne zaplávali. Nielenže sme sa zlepšili v plávaní, ale v posledný deň sme si aj zasúťažili.

Neplavci prekonalí strach z plávania, ostatní prekonalí strach z hlbokaj vody a niektorí skočili aj z najvyššieho skokanského mostíka do hlbokaj vody.

Boli sme rozdelení na 5 skupín. V prvej skupine boli najlepší plavci zo všetkých, v druhej skupine boli veľmi dobrí plavci, v tretej boli dobrí plavci, v štvrtej boli plavci ktorí vedeli plávať, ale nešlo im to tak dobre a v piatej boli neplavci. Niektorí neplavci sa báli veľkej vody a niektorí nevedeli plávať, preto boli v detskom bazéne.

Počas plaveckého sme hrali kadejaké hry, napríklad vodné polo, štafety a rôzne hry na spestrenie zábavy. Predposledný deň sme absolvovali inštruktáž o záchrane života, naučili sme sa nejaké nové veci, ktoré sme nevedeli. V posledný deň pred súťažou sme si opakovali rôzne plavecké techniky - prsia, kraul a znak.

Keď sa nám zvýšil čas, tak sme si niektorí v dvojici a trojici zahráli hru. Mohli sme si vybrať či chceme hrať v tíme alebo budeme sami za seba. Dievčatá si vybrali tím a chlapci boli sami, išlo o to že ten kto bude mať najviac slížov pri sebe/na sebe, vyhráva. Dievčatá vyhrali, mali sme dokopy 12 slížov, keďže sme boli tím tak sme nemohli byť vždy spolu pri sebe tak 2 alebo 3 sme boli pri sebe a strážili slíže a ostatné dievčatá ich kradli od chlapcov, jasné že aj chlapci brali nám to bola ta pointa hry. Túto hru sme si vymysleli sami.

Plavecký výcvik bol super a aj zábavný. Utužili sme počas neho naše priateľstvá!



Kolektív žiačok zo 6.D

Deň pamiatky zosnulých

Jesenné lístie na hroby tíško padá,
smútok a nádej pozostalým sa spája,
v hĺbke srdca nájde sa slzička,
v nostalgickej sviečke vyskytne sa iskrička.

V neprístupnom Božom svetle večná mladosť,
žiadna bolesť, hriech ani ľudská starosť,
všemohúci Boh otec zmiluj sa nad nimi,
odpusť im všetky tresty a mnohé viny.

Tobias K., 9.C





Každý deň
prajem dobrý deň.
V obchode či v škole,
pozdrav nie je nič nové!
Pozdraviť sa všetci vedia,
aj keď nie vždy odpovedia.

L. Omastová, 5.A


Každý deň sa pozdrav aspoň raz,
dokáže to každý z nás.
Zdvorilosť je to veľká,
zaslúži si to každá učiteľka.
Zahreje ju pri srdci,
a bude mať teplo na duši.

Z. Kovaličová, 5.B



Ráno keď do školy prídem,
pozdraviť všetkých idem.
Po škole keď idem domov,
pozdravím aj susedov.
Pretože mám úctu k starším,
rád ich vždy zdravím.
Občas sa zabudnem pozdraviť,
no hneď to idem napraviť.

O. Palkovič, 5.C



KÚZLO jesene

Jeseň.

Čo si predstavuješ pod týmto slovom? Niektorí len mávnu rukou, povedia, že len prší a prší, počasie je na miere zmrznutého nosu, a celkovo, nevedia o čo prichádzajú. Vychádzky v jemnom povetrí a vôňa škoric vo vánku má pre mňa nevyčísľiteľnú hodnotu. V jeseni môžete vidieť krásne kakaové gaštany, ľudia sa menej ponáhľajú... na jeseni mám taktiež rada pečenie jemných, sladučkých koláčikov. Milujem sedenie na lavičke pred našim domom, či pozeranie na diaľku nedosiahnuteľných, červeno - oranžových stromov, ktoré sa rozplývajú v tej nekonečnej kráse jesene.



Autor: Tamara K., 5.B
Grafika: Jakub P., 5.B

Ked' národ povstal

Ked' zlo v noci nespalo.
Muži ráno kráčali,
pre životy bojovali.
Aby sa všetko zlo porážalo.

Slnko spoza hôr vychádzalo.
Muži zranení, zdraví hrdo stáli,
všetci im zo srdca d'akovali.
Pretože víťazstvo prichádzalo.

Národ hrdo povstal.
Nedovolil byť otrokom.
Žien a detí sa zastal.


Brat s bratom v dobrom i v zlom.
Nepriateľ uteká poľom.
Sláva bratstvu, sláva národom.

Sofia G., 9.C



LLEWELLYN AND GELEERT

**SPECIAL
EDITION**





★ Love ★
 Peace
 ★ Joy ★



„ Milá babka a dedko “
 Od Ježiška balík odpravila
 mácnny poklad ako vŕavia.
 Lásku, staršie, ŕiadne hádky
 pohodu a krásne sviatky.
 Veselé Vianoce
 proje Eliška.



Váš. rodina
Vrábelová

Sprišská Nová Ves

0 5 2 0 1

Liečivé čaje

Rakytňákový čaj

Na čaj môžeme použiť vysušené a pomleté plody rakytňáka. Z tejto úžasnej rastliny je však možné využiť aj listy a konáre. Po ich vysušení a podrvení dostanete výbornú čajovú zmes. Pravidelným pitím 2-3 krát do týždňa účinne detoxikuje organizmus a dodáva telu vitalitu, pomáha aj pri nespavosti a na uvoľnenie napätia a stresu.



Šípkový čaj

Šípky pokrájame alebo podrvíme, aby sme z nich po zaliatí dostali čo najviac vitamínu C. Ak si čaj pripravujeme zo sušených šípkov, budeme potrebovať menšie množstvo šípkov. Sušené šípky zalejeme horúcou vodou a necháme lúhovať.



Čaj z materinej dúšky

Zdravé zelené výhonky zbierame od mája do septembra. Používajú sa najmä lístočky a bledofialové kvety. Môžeme ju používať čerstvú, ale tiež usušiť.

Ak si pripravujete čaj z čerstvej materinej dúšky, podrvte najskôr výhonky. Nemusíte veľmi tlačiť, ide len o to, aby sa lístočky trochu narušili a po zaliatí ľahšie lúhovali.



Čaj z orechových listov

Listy sušíme na tmavom vzdušnom mieste, aby nezmenili svoju farbu a zachovali si všetky prospešné látky. Orechový čaj má upokojujúce aj antibakteriálne vlastnosti. Pomáha s čistením krvi, tiež znižuje hladinu cukru v krvi. Je tak vhodný pre ľudí s cukrovkou.



Žihľavový čaj

Žihľava dvojdomá obsahuje mnoho účinných látok - magnézium, vápnik, vitamíny K, A, C a B. Mnohé z týchto vitamínov pôsobia v tele ako antioxidanty. Spolu zlepšujú stav pokožky a vyživujú vlasy. Nalejte vriacu vodu na bylinu a nechajte 10 minút lúhovať. Môžete ho kľudne kombinovať s inými bylinkami (napr. rumanček alebo medovka).



Lipový čaj

Pomáha pri bolestiach hrdla, uľahčuje vykašliavanie a znižuje horúčku. Obsahuje viac ako 60 zložiek éterického oleja a vitamín E.

Sušené kvety nechajte vylúhovať 5 - 10 minút. Čaj môžete dochutiť medom alebo citrónom.



Domáci Pribináčik

V školskej jedálni sme robili s pani vedúcou zdravý Pribináčik. Bola s nami pani vychovávateľka Inga a moji spolužiaci z ŠKD 3. Pani vedúca nám nachystala všetky potrebné suroviny na Pribináčik. Najprv treba pripraviť tvaroh, biely jogurt, kakao, vanilkový cukor, piškóty a ovocie, ktoré máš rád. Do misky dáme najprv tvaroh. Potom biely jogurt a vanilkový cukor. Zamiešame. Keď chcete kakaový Pribináčik, musíte pridať kakao. Zamiešajte. Ozdobte piškótami a ovocím. Každý žiak dostal Pribináčik do svojho pohára, ktorý si sám vyfarbil v ŠKD. Doma som vyrobil Pribináčik s mojou sestrou Adkou. A chutilo nám. My sme dali banány a piškóty do pohára prvé a potom zaliali Pribináčikom.

Vyskúšajte aj vy zdravý Pribináčik. Bude vám chutiť!





delicious!





CESTOVINY

CESTOVINY, SPOLU S PIZZOU NAJZNÁMEJŠIE KULINÁRSKE DEDIČSTVO TALIANSKA, PATRIA NIE NÁHODOU K CELOSVETOVO OBLÚBENÝM JEDLÁM. NIELENŽE SA ĽAHKO PRIPRAVUJÚ, ALE SÚ AJ CHUTNÉ, A NATOLKO ROZMANITÉ, ŽE ČAROVAŤ S NIMI NEPRESTALI KUCHÁRI DODNES. ICH HISTÓRIA SIAHA AŽ DO DOBY PRED KRISTOM, ALE AŽ V 17. STOROČÍ SA ICH VÝROBA ZAČÍNA PRESÚVAŤ Z DOMÁCNOSTÍ AJ DO TOVÁRNÍ, A S NIMI PRIŠLA AJ RÔZNORODOSŤ TVAROV – DNES ČÍTAJÚCA UŽ VIAC AKO 310 OFICIÁLNYCH TVAROV S UNIKÁTNYMI MENAMI, KTORÉ JEDNOTLIVÝM CESTOVINÁM ČASTO PREPOŽIČAL ICH REGIÓN, ČI MESTO PÔVODU. DNES UŽ MAMÉ RÔZNE DRUHY CESTOVÍN AJ PRE TÝCH KTORÝ NEMÔŽU NAPRÍKLAD LEPOK A INÉ. 25. OKTÓBRA SA OSLAVUJE MEDZINÁRODNÝ DEŇ CESTOVÍN. PENNE, FARFALLE, TORTI, ŠPAGETY, TAGLIATELLE, FUSILLI, BUCATTINY, FETTUCINE, PAPPARDELLE, CANNELLONI. TO JE LEN PÁR NÁZVOV Z VYŠE 300 DRUHOV CESTOVÍN, KTORÉ POZNÁ SVET. URČITE UZNÁTE, ŽE VYZNAŤ SA V NICH NIE JE VÔBEC JEDNODUCHÉ. MAJÚ VŠAK RÔZNE TVARY, FARBU A KAŽDÉ SA INAK VARIA.



1. PENNE 2. MAKARÓNY 3. RIGATONI 4. LASAGNE

MAJÚ TVAR KRATŠÍCH DUTÝCH RÚROK NA KRAJOCH SKROJENÝCH DO ŠIKMA. SÚ DUTÉ, ALE NIE SÚ VHODNÉ NA PLNENIE, SÚ VHODNÉ K OMÁČKAM.

SÚ PODOBNÉ PENNE, SÚ VŠAK VÄČŠIE A ŠIRŠIE. PODOBAJÚ SA KOLIENKAM DOSTUPNÝM NA SLOVENSKU, LEN NA ROZDIEL OD NICH SÚ ROVNÉ.

SÚ ROVNAKÉ AKO PENNE, ALE MAJÚ ROVNÉ KONCE. MAJÚ VRÚBKOVANÝ POVRCH.

SÚ PLÁTY S ROZMERMÍ 2,5 X 8 CM. PREKLADAJÚ SA MÄSOVOU ALEBO ZELENINOVOU PLNKOU A POTRETÉ BEŠAMELOM SA ZAPEKAJÚ.



5. PAPPARDELLE

SÚ PODOBNÉ AKO FETTUCINE, SÚ TO DO KLBKA STOČENÉ REZANCE ŠIROKÉ ASI 1 CM. MAJÚ BUĎ HLADKÝ ALEBO ZVLNENÝ OKRAJ.



6. TAGLIATELLE

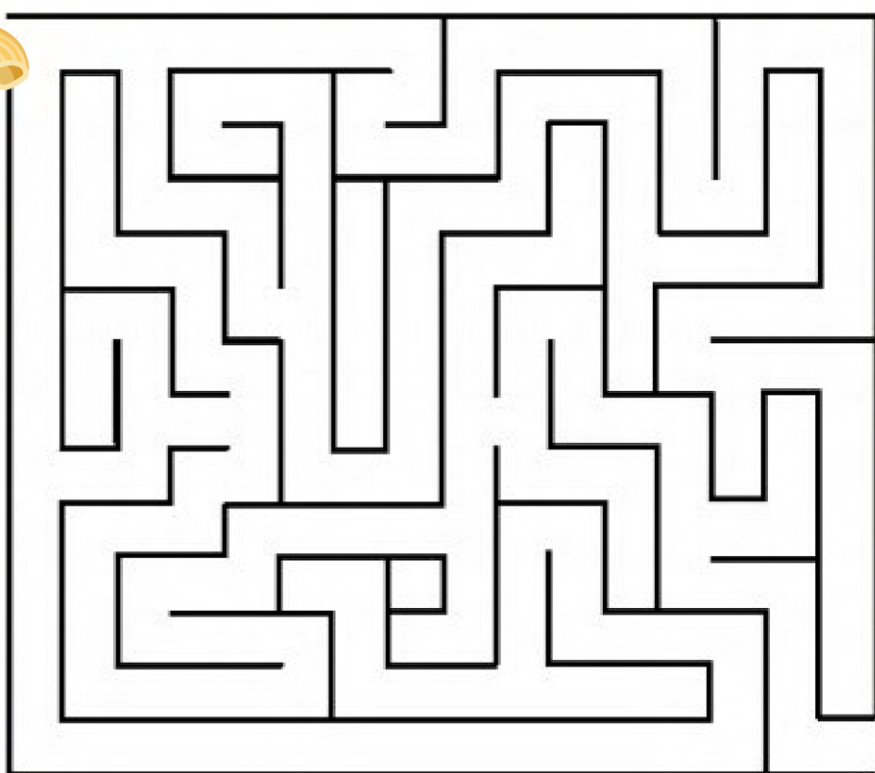
SÚ ŠIROKÉ DLHÉ REZANCE STOČENÉ DO TVARU HNIEZDA. SERVÍRUJÚ SA PODOBNE AKO ŠPAGETY A JEDIA SA TAKTIEŽ NATÁČANÍM NA VIDLIČKU.



7. FARFALLE

MAJÚ TVAR MAŠLIČIEK ALEBO MOTÝLIKOV. SÚ VHODNÉ K OMÁČKAM, ALE AJ NA ZAPEKANIE. VYRÁBAJÚ SA Z TVRDEJ PŠENICE.

DOSTAŇ CESTOVINU NA TANIER:



Rebeka S., 6.D



Červená streda

Sloboda náboženského vyznania síce patrí medzi základné ľudské práva, no jej porušovanie v spoločnosti nerezonuje ako naliehavá téma.

Má priam drastické dôsledky.

Prečo červená streda?

Na Červenú stredu si celý svet pripomína tých, ktorí pre svoju vieru trpia. Červená farba ako symbol mučeníctva upozorňuje na vážne skutočnosti prenasledovania a diskriminácie kresťanov vo svete.

AKO SA ZAPOJIŤ?

- modlitbou, krížovou cestou, pobožnosťou
- šírením informácií o utrpení kresťanov
- červeným odevom

Rovnako si pripomeňme v tento deň ľudí, ktorí pre svoju vieru boli ukameňovaní či ukrižovaní

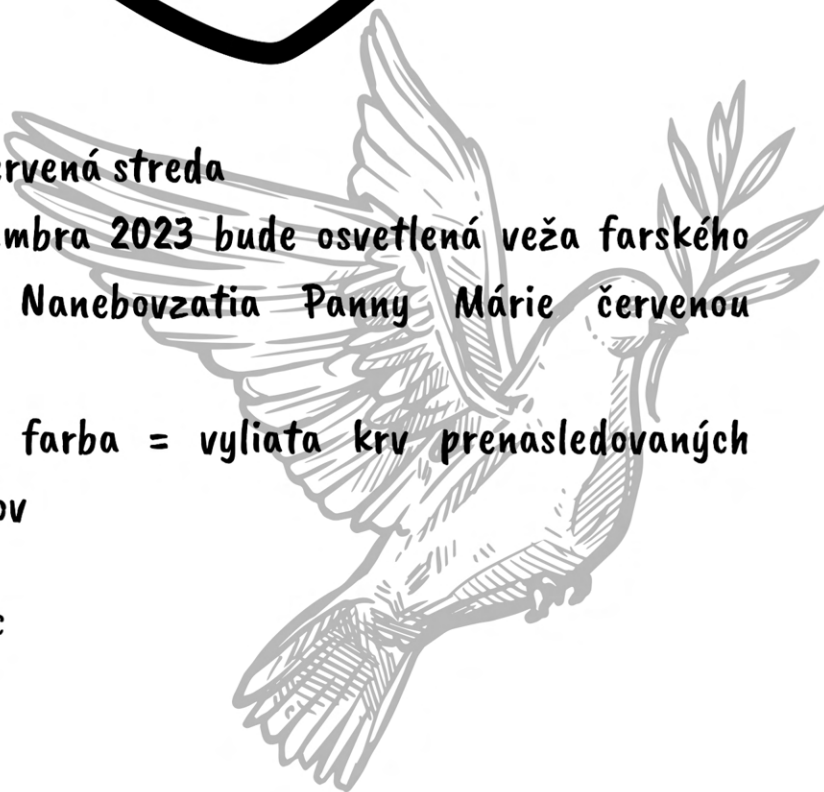
SNV a červená streda

22. novembra 2023 bude osvetlená veža farského kostola Nanebovzatia Panny Márie červenou farbou

Červená farba = vyliata krv prenasledovaných kresťanov

Tobias K., 9.C

Love Faith Hope
Jesus



HALLOWEEN

a jeho tradícia

Pochádza Halloween z USA alebo z Írska?

Všetci sme si donedávna mysleli, že z USA. Však pravda je taká, že Halloween má pôvod v Írsku, ale oslavuje sa aj v iných častiach sveta, ako je napríklad Austrália, Nový Zéland a Kanada.

Na Slovensku Halloween neoslavujeme, ale oslavujeme Dušičky, inak Sviatok všetkých svätých.

V USA sa oslavuje až od 19. storočia, my ho oslavujeme 31.10.

Teraz je to predovšetkým komerčnou zábavou, ktorá láka hlavne deti. Tie chodia od dverí k dverám vo všetkých maskách používajúc výraz 'TRICK OR TREAT'.

Ak bývajúci nechcú, aby im vyviedli nejakú neplechu, tak ich obdarujú sladkosťami.

Súčasťou Halloweenu je taktiež pozeranie filmov a rozprávanie strašidelných príbehov.

Zuzana K., 5.B

TRICK
OR

TREAT



STRETNUTIE S HERCOM MARTINOM HUBOM

Dňa 9.10.2023 som sa stretla so známym hercom Martinom Hubom. Pýtaš sa, prečo sa rozhodol zavítať práve sem, na východ Slovenska a nie do veľkého mesta ako je Bratislava? Na to existuje dobrý dôvod. Predstavte si, že práve jeho otec sa narodil tu, v tomto meste, v Spišskej Novej Vsi.

Pre Martina Hubu je rok 2023 výnimočný. Oslavuje totiž jubileum 80 rokov, čo je vysoký, nádherný vek. Ja som mala to šťastie sa s ním stretnúť, keďže môj otec je členom Divadelného súboru Hviezdoslav. Dostala som sa do priestorov Radnice mesta, pretože práve tam sa uskutočnilo prijatie primátorom mesta Spišská Nová Ves Pavlom Bečarikom. Pán Martin Huba stál ešte chvíľu pred celou akciou pri Radnici, mohli ste ho ešte zastihnúť, dať si foto, porozprávať sa s ním...

Samozrejme, že som mala stres, keď som ho videla po prvýkrát a na konci som ani netušila, že to celé stretnutie bude pre mňa toľko znamenať...

Znova som, aspoň o trošku, mohla spoznať naše mesto. Ani nevieme, koľko pokladov tá Spišská ešte ukrýva.



Lights
CAMERA
ACTION!

WHO AM I?

Use the space below to draw a self-portrait. On the left side, draw how you look on the outside. On the right side, draw your favorite toys, animals, food, or games. Colour your creation when you're done!



Materials: Pencil, Paper, Crayons



AUTUMN

CODE BREAKER

Can you decode these autumn words? Use the key below to break the code. Then use the words to describe autumn and the things you like about this season

A	B	C	D	E	F	G	H	I	J	K	L	M
N	O	P	Q	R	S	T	U	V	W	X	Y	Z

1

6

2

7

3

8

4

9

5

10

CHRISTMAS WORD SEARCH



C	T	C	H	I	M	N	E	Y	T	I	N	C	E
G	I	N	G	E	R	B	R	E	A	D	R	R	T
S	N	J	O	Y	U	P	E	A	C	E	L	E	N
A	S	J	D	O	D	F	L	S	R	E	L	F	E
M	E	E	J	R	O	U	V	L	E	R	I	A	S
T	L	S	J	O	L	L	Y	E	E	T	W	B	E
S	A	V	I	C	P	C	A	I	D	L	D	U	R
I	Y	L	L	O	H	G	O	G	N	O	O	L	P
R	N	J	O	L	Y	I	J	H	I	V	O	O	T
H	A	N	G	E	L	F	E	U	E	E	G	U	E
C	C	B	S	A	N	T	A	C	R	A	D	S	N

CHRISTMAS

ELF

GOODWILL

TINSEL

SANTA

PRESENT

PEACE

JOLLY

REINDEER

GIFT

CHIMNEY

GINGERBREAD

SLEIGH

TREE

HOLLY

RUDOLPH

... Can you find any other words not listed above?

Vianočné tvorivé okienko

Zvianočnieva sa

Je skvelé, keď sa aj deti zapoja do výroby vianočných ozdôb. V tomto návode nájdete rozkošných anjelikov vyrobených z papiera.


Na výrobu papierových anjelikov potrebujeme:

- farebný tvrdý papier
- lepidlo na papier
- flitre
- nožnice
- maketu



Nakreslíme si (alebo vytlačíme) a vystrihneme maketu, ktorú obkreslíme na farebný papier. Na krídla natrieme lepidlo a nasypeme flitre, aby sa pekne ligotali. Anjelika spojíme tak, že nastrihnuté časti vložíme do seba. Prilepíme a necháme vyschnúť.

Môžeme ešte na hlavičku zo zadnej strany nalepiť šnúрку na zavesenie a zavesiť na stromček.



ZIMNÁ MÓDA

ZATEPLENÉ NOHAVICE



SVETRE / KARDIGANY



KOŽENKA VO VNÚTRI S
KOŽUŠINOU

AK CHCETE BYŤ IN, TAK SI
URČITE MUSÍTE DO SVOJHO
ŠATNÍKA KÚPIŤ :

PYŽAMO – KOCKOVANÉ



DLHÉ BUNDY




TEPLÁKOVÉ SÚPRAVY



VIANOČNÁ TAJNIČKA


1. Pod stromček ich dostávaš, nevieš sa ich dočkať
2. Najkrajšie je v našich očkách, keď v nich máme
3. Všetci sa už tešíme, kedy si konečne do s chuťou pustíme
4. Na stromček ich povešíame, rozžiaria nám celý dom
5. Každý z nás ma svoju vlastnú Vianočnú
6. Darčeky nám Ježiško zabalí do vianočného
7. Krásne počúvame a spievame si ich
8. Na sebe ich nosíme vždy nás teplo zahrejú
9. Všetko, čo sa na Vianoce deje je jedno veľké
10. Oslavujeme narodenie Krista



Vianoce alebo vianočné sviatky sú
_____ sviatky

Vianočné bludisko

Pomôžeš nájsť stratenému Mikulášovi cestu k dobrým deťom, ktoré si zaslúžia jeho vianočnú nádielku? :)



Lukas Kováčik V.D.

Lukas K., 6.D

Vianočná osemšmerovka

v	e	č	e	r	a	s	a	d	m	b	v	c	b
a	f	s	g	d	z	t	s	d	a	n		x	e
h	p	a	x	g	o	r	f	g	h	r	i	u	t
k	e	n	a	k	l	o	y	s	q	o	y	j	l
a	r	a	s	j	y	m	v	i	a	n	o	c	e
p	n	d	l	b	k	č	s	w	j	f	v	c	h
o	í	h	o	h	j	e	ž	i	š	k	o	b	e
r	k	d	g	t	w	k	l	q	w	r	e	s	m
t	z	r	e	r	t	a	r	t	o	z	v	u	a
o	i	o	o	n	l	k	j	d	h	i	g	n	f
a	s	n	e	h	m	n	i	b	e	v	j	c	y
p	o	v	i	u	z	n	t	c	r	e	e	w	a
a	d	d	s	f	a	v	e	d	l	a	d	g	c
a	h	r	a	č	k	y	a	d	z	e	i	v	h

Slová, ktoré môžete nájsť v osemšmerovke:

Vianoce, stromček, kapor, Ježiško, sviece, rodina, advent, betlehem, hviezda, dary, ozdoby, anjel, večera, sneh, hračky, perník.

Tadeáš D., 6.D

ZŠ ING. O. KOŽUCHA 11, SPIŠKÁ NOVÁ VES

Školský časopis OKO (občasník)

Ročník: XXII

Číslo: 2/23

Uzávierka čísla: 19.11.2023

Web stránka školy: zskozuchasn.v.edupage.org

E-mail: skolskycaospis.oko@gmail.com

Časopis založený: september 2000



REDAKČNÁ RADA

Šéfredaktor: Tobias Kuda, 9.C

Predsedička redakčnej rady: Tatiana Varšová, 8.C

Grafická úprava, zodpovednosť: Mgr. Alexandra Beck, Mgr. Miriam Gajdošová

REDAKTORI:

Zuzana Kovaličová (V.B); Tamara Krausová (V.B); Jakub Petrik (V.B); Táňa Demečková (VI.D); Bianka Kollárová (VI.D); Rebeka Semanová (VI.D); Janka Ščúrová (VI.D); Zuzana Šikolová (VIII.B); Patrícia Koleková (VIII.C); Tatiana Varšová (VIII.C); Ema Golitková (VIII.D); Juraj Kacej (IX.B); Tobias Kuda (IX.C)

Školský časopis prešiel čiastočnou jazykovou úpravou

