

Základná škola Spišský Hrušov



Hruška



Číslo 2

Šk. rok 2021/2022

www.zssphrusov.edupage.org

Grétko Olejníková, 3.A



Príhovor šéfredaktorky

Milí čitatelia!

A je tu opäť ďalšie číslo nášho školského časopisu Hruška. Prostredníctvom neho vám chceme sprostredkovať zaujímavé rubriky, priblížiť dianie na našej (vašej) škole ako aj ukázať Vám rôzne zaujímavosti zo života vás - žiakov. Priestor dostanú aj kreatívni žiaci, ktorých výtvarné, či literárne diela pookrejú každé srdce dobrého človeka. Aby bol časopis atraktívny aj pre tých našich mladších žiakov, spestríme stránky tohoto časopisu aj tajničkami, hlavolamami či komiksom.

Simona Kuchárová, 9.A

Všetkým čitateľom želáme príjemne

strávený čas s našim časopisom.

Rubriky

Umenie byť básnikom

Život v škole

Rozhovory

Zaujímavosti

Výtvarné práce

Tvorba žiakov

Zábava



OBSAH

ROZHOVORY

Rozhovor s pani asistentkou	4 - 5
Rozhovor so spolužiačkou	6 - 7

ŽIVOT V ŠKOLE

Beseda v knižnici	8 - 10
Kaligrafia	11
Tajomná šifra	12 -13

TVORBA ŽIAKOV

Povest' o Spišskom Hrušove	14
Povest' o osade Milož	15
Heraldická povest' Čarovná Hruška	16 -17
Rozprávka Stratený kľúč	18
Maľované čítanie	19 -21
Rozprávka Stratený psík	22
Komix	23

UMENIE BYŤ BÁSNIKOM

Básne o mame	24
Básne z prírody	25

VÝTVARNÉ PRÁCE

Umelci našej školy	26 -27
--------------------------	--------

ZAÚJÍMAVOSTI

Náš idol, naša inšpirácia zlatá Anastasia	28 - 29
Chodník korunami stromov	30
Tenis - môj obľúbený šport	31
Triedenie odpadu	32 -34
Recepty od babičky	35

ZÁBAVA

Tajničky, hlavolamy	36 - 38
NA ZÁVER - Slová našich deviatakov	39

ROZHOVOR S PANI ASISTENTKOU

Vyspovedali sme pani asistentku Michaelu Gardošíkovú.



1. Čo vás priviedlo k povolaniu asistentky učiteľa? Lákalo vás aj niečo iné?

K povolaniu asistentky učiteľa ma najviac lákala práca s deťmi. Keďže som vyštudovala špeciálnu pedagogiku veľmi rada pracujem s deťmi a žiakmi, či už majú nejaké postihnutie alebo nie. Každé dieťa je výnimočné a potrebuje určité vzdelanie.

2. Mali ste v škole obľúbené predmety? Ktoré?

Najviac mám rada biológiu, presnejšie biológiu pre siedmy ročník, kde sa preberá ľudské telo. Niektorí už vedia, že som na strednú školu chodila na strednú zdravotnícku školu.

3. Aké boli vaše prvé dni na tejto škole?

Prvé dni na škole boli pre mňa plné stresu a obáv z nového prostredia, ale neskôr to už bolo dobré. Len si človek musí zvyknúť.

4. Čo si myslíte o našich žiakoch?

Každý žiak je iný, preto ich nemôžem hodnotiť všeobecne.

5. Čomu sa venujete vo voľnom čase?


Rada siahnem po nejakej dobrej knihe. V zime, keď nie je práca v záhradke, tak aj niečo uháčkujem. A samozrejme venujem sa svojej rodine naplno.

6. Máte nejaké domáce zvieratko?

Máme doma rybičku.

7. S ktorým zvieratkom sa stotožňujete ako človek?

Podľa zverokruhu som v znamení barana a myslím si, že to plne vystihuje moju osobnosť. Niekedy trochu tvrdohlavá, ale aj veľmi empatická.



8. Aké je vaša obľúbená farba, jedlo, šport a kniha a prečo?

Mám rada teplé farby- hnedú, oranžovú, prírodné odtiene.

Moje obľúbené jedlo pirohy a halušky s bryndzou. Obľúbený šport nemám, ale veľmi rada si pozriem MS v hokeji. Z kníh mám rada historické romány.

9. Ktorú krajinu by ste chceli v budúcnosti navštíviť?

Keďže Slovensko je krásna krajina, tak by som chcela s rodinou spoznávať najprv Slovensko, naše pamiatky a atrakcie.

10. Aký je váš najväčší sen?

Mojím najväčším snom je byť predovšetkým dobrou matkou a dobrým pedagógom. Chcem naučiť žiakov to, čo potrebujú, aby boli v živote natoľko úspešní, aby zvládli výzvy, ktoré im život prinesie.

11. Len nedávno ste sa po druhýkrát stali mamou. Aké sú vaše prvé dojmy?

Tak moje prvé dojmy boli dosť zmiešané. Predstava, že som na svet priviedla nového malého človečika, je niečo úžasné. Naplňa ma to radosťou. Mám veľmi dobrého manžela, ktorý mi so všetkým pomáha, takže spolu to zvládneme.

12. Čo je najťažšie pri starostlivosti o bábätko?

Najťažšie sú pre mňa prebdené noci.

13. Čo dôležité by ste chceli naučiť svoje deti?

Svoje deti by som chcela naučiť to, aby boli dobrými ľuďmi. Aby v živote nevyhľadávali problémy, ale aby pomáhali druhým. Aby boli jedného dňa dobrými manželmi a otcami pre svoje deti.

14. Čo vám bude na tejto škole najviac chýbať?

Najviac mi bude chýbať kolektív v zborovni a žiaci, predovšetkým VIII.A. Keďže som tam bola ako asistentka, tak táto trieda mi trošku prirástla k srdcu.

15. Je niečo, čo by ste chceli odkázať žiakom našej školy?

Žiakom chcem odkázať, aby sa učili a opravili známky pokiaľ môžu a cez prázdniny im želám veľa oddychu s rodinou, priateľmi a kamarátmi. Nech sa nestane žiadny úraz a aby nový školský rok začali najlepšie, ako len vedia.

ĎAKUJEME ZA ROZHOVOR




Rozhovor so spolužiačkou...

Vyspovedali sme našu “staronovú spolužiačku Katku.”

Katka bola našou spolužiačkou v prvom ročníku. Mali sme ju veľmi radi, pretože Katka je tichá, milá, kamarátska. Veľmi nás mrzelo, keď sa presťahovali a v druhom ročníku s nami nebola. Pred Vianoami sme sa dozvedeli, že sa Katka k nám opäť vráti a všetci sme sa ňu tešili, aká bude, či sa zmenila, či budeme stále s ňou kamarátky.

Katka prišla. Vyrástla, začala nosiť okuliare. Je veľmi múdra a veľmi pekne číta. Tak ako sme sa my tešili na ňu a čakali aká bude, chceli by sme vedieť, ako ona vnímala návrat k nám, rozhodli sme sa ju vyspovedať.

Pripravili sme si otázky, na ktoré nám s radosťou odpovedala.



Juliana Olejníková, Bibiana Mikolajová, Katarína Gabrišová 3.A



Na akú školu si odišla?

Začala som navštevovať Základnú školu Povýšenia sv. Križa v Smižanoch.

Tešila si sa na nás?

Áno, veľmi som sa tešila.

Na koho si sa najviac tešila?

Tešila som sa na Bibku a Natálku.

Je Ti smutno za nejakou spolužiačkou, alebo spolužiakom zo Smižian?

Áno, chýba mi spolužiačka Natálka.

Páči sa ti v našej škole?

Áno, páči.

V akej škole sa Ti páči viac? V našej, alebo tej druhej?

V tejto škole je lepšie.

Kto sa podľa teba najviac v našej triede zmenil? A prečo?

Najviac sa zmenila Bibka. Bibka je viac smiešna, živšia.

Aký predmet máš najradšej?

Najradšej nám výtvarnú výchovu.


Ktorý predmet nemáš rada?

Nemám rada matematiku. (Naša pani učiteľka však tvrdí, že matematika ide Katke najlepšie)

Ďakujeme Katke za rozhovor a dúfame, že sa medzi nami dobre cíti
a je naozaj rada, že sa k nám vrátila.


Beseda v knižnici


Hodiny v škole sú i veľmi pútavé. Hlavne vtedy, ak môžeme mať hodinu v knižnici. Vždy sa tam dozvieme niečo nové. Tentokrát sme mali my žiaci 6. ročníka možnosť zúčastniť sa besedy na tému Braillovo písmo. Prišla k nám pani Mgr. Alena Repaská, vedúca oddelenia knižnično –informačných služieb a pán riaditeľ Ing František Hasaj zo Slovenskej knižnice pre nevidiacich Mateja Hrebendu v Levoči. Na Slovensku je iba jediná takáto knižnica. Táto knižnica je aj tlačiarňou, v ktorej sa tlačia knihy pre nevidiacich v Braillovom písme.



Braillovo písmo sa tlačí na tvrdý papier ako body, ktoré vystupujú na povrch. Papier je hrubý preto, aby sa body po čítaní nestratili. Samozrejme Braillovo písmo má svoju vlastnú abecedu. Každé písmeno je usporiadanie šiestich bodov, ktoré sú alebo nie sú vytlačené.

Nevidiaci čítajú text tak, že rukou prechádzajú po vystúpených bodoch. Aj obrázky sa dajú vytlačiť. Sú vytlačené ako reliéf, ktorý vystupuje na povrch. Dokonca i učebnice pre žiakov sa tlačia v Braillovom písme. My sme si mohli pozrieť učebnicu biológie pre 6. ročník. Bolo tam presne to, čo sme sa učili i my. Videli sme i knihu o živote Majstra Pavla z Levoče, v ktorej sú vytlačené i reliéfné obrázky jeho diel.





Okrem kníh sme si mohli pozrieť, ako vyzerá taká detská hra pexeso. Vytlačené obrázky vystupujú na povrch. A tiež reliéfny kalendár pre nevidiacich na rok 2022. A ako sa také

knihy tlačia? Na veľkých tlačiarenských strojoch, ktoré nemajú farbu.

Knihy pre nevidiacich sú oveľa väčšie ako normálne knihy.

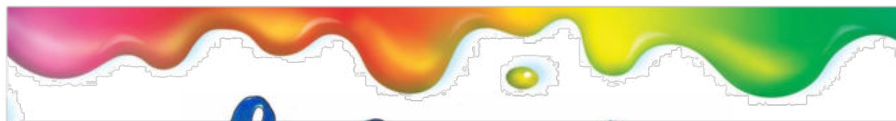
Keď sa jedna kniha prepíše do Brailovho písma, má niekoľko veľkých zväzkov. Takže nevidiaci si ju nemôže vypožičať tak, ako si my chodíme do knižnice po knihy. Knihy sa nevidiacim balia a posielajú až k nim domov, aby si ich mohli v pokoji prečítať.



Ale nie sú to len tlačené knihy. Pre nevidiacich sa knihy i zvukovo nahrávajú v dvoch nahrávacích štúdiách, ktoré musia byť zvukotesné. Knihy niekedy nahrávajú i známimi herci.



Aké je to byť v koži nevidiaceho? My sme si pomocou špeciálne upravených okuliarov mohli vyskúšať, aké rôzne poruchy zraku majú nevidiaci a čo vlastne vidia alebo nevidia.



kaligrafia

Počuli ste už slovo kaligrafia? Videli ste už kaligrafické písmo? Čo je to vlastne kaligrafia?

Slovo kaligrafia pochádza z gréckeho kallos „krása“ a grafos „písať“. Je to zároveň druh výtvarného umenia. Ide o druh písma, ktoré využíva pri písaní tenké a široké hroty



štetca alebo fixy. Tento typ písma vznikol v dávnej minulosti. I starí



Rimania ho používali na zápis textov. A dnes množstvo youtuberov robí modernú kaligrafiu, ktorú využívajú napríklad pri písaní denníka alebo kalendára.

Pri písaní písmen je dôležité, aby ťahy fixou robené smerom nahor boli tenké a ťahy smerom nadol by mali byť hrubšie. To je základ kaligrafie.



Ja píšem kaligrafickým písmom už jeden a pol roka. Našla som to náhodou na youtube. Veľmi ma to zaujalo. Pomocou písma môžem vyjadriť svoju tvorivú dušu. Súčasní youtuberi, ktorí sa kaligrafiou zaoberajú, používajú väčšinou na písanie štetcové fixy. Ja momentálne používam Dual Art Markers.

Každý píše kaligrafiu svojím spôsobom, ja využívam rôzne písma, ktoré používam často do mojich poznámok. Kaligrafia má dobré účinky na naše zdravie. Je veľmi dobrá na zníženie stresu. Asi preto ma tak oslovila. Dokážem sa pri nej uvoľniť.



Lea Popovičová, 7.A

Tajomná šifra

Rád sa hraš? Odhaľuješ záhady a tajné šifry? Tak si na správnej strane tohto časopisu!! Aj my druháci sme sa pohrali a vytvorili sme vám šifrovaný odkaz. Pre koho je určený? Pre Teba!! Pre všetkých tých, ktorí milujú tajomstvá. Tak neváhaj a pust' sa do práce... Ako?

1. Priprav si pero alebo ceruzu.
2. Sústreď sa, začíname. Každé písmeno je zašifrované znakom.

Pomôže Ti tabuľka šifrovanej abecedy.

Tabuľka šifrovanej abecedy:

A	▲	H	↙	O	△	V	†
B	◐	I	→	P	◆	W	↑
C	◑	J	✖	Q	★	X	▢
D	■	K	*	R	✎	Y	✦
E	◻	L	←	S	▼	Z	⊗
F	◯	M	▶	T	*		
G	▲	N	+	U	⋈		


3. Do každého štvorca vpiš namiesto znaku písmeno.

Samozrejme, že ak patríš k starším žiakom našej školy a trúfaš si, môžeš na šifrovaný odkaz prísť aj bez pomôcok.


4. Poskladaj písmená a prečítaj si odkaz.



ODKAZ OD ŽIAKOV Z II.A



Matej Šuba 2.A



Žiaci z 2.A

Trochu sudoku

1		3	
4	3	1	
2			
	4	2	

	2		
		1	
2	3	4	
4	1		3

Vyriešte sudoku tak, aby v každom riadku, v každom stĺpci a v každom poli sa nachádzalo každé zo štyroch čísel.

Nicolas Filipák, 3.A

Povešť o Spišskom Hrušove

V doline, medzi dvomi kopcami v Spišskom regióne žil bača, ktorý sa volal Matej, so svojou ženou a dvomi chlapcami.

Raz, keď išiel bača Matej na pastvinu s ovcami, našiel po ceste strom, ktorý rodil hrušky. Bol hladný, tak si jednu hrušku odtrhol a pokračoval ďalej v ceste. Keď išiel cestou späť, zobral hrušky aj pre svoju rodinu. V druhý deň išiel zase na pašu, a tak aj ako včera odtrhol hrušky a zobral ich domov. Na tretí deň ráno nešiel bača Matej na pašu, lebo začala silná búrka. Veľmi pršalo, hromy a blesky búchali. Bača Matej si myslel, že také počasie bude aj zajtra, ale mýlil sa. V druhý deň bolo príjemne teplo. Tak si bača povedal, že zoberie ovce na pastvinu. A tak sa aj stalo. Cestou na pastvinu videl, ako nejaký strom leží na zemi a pomyslel si, že to kvôli tej búrke. A potom sa mu v hlave vynorilo, že je to tá hruška. Cestou naspäť sa zastavil pri tej spadnutej hruške, lebo sa tam niečo trblietalo. Prišiel bližšie a zistil, že je tam vzácny kameň. Zobral ho so sebou a bežal domov aj so stádom oviec. Keď to ukázal žene, veľmi sa potešila.

A vďaka bačovi Matejovi na tom mieste stojí pekná, malá dedinka Spišský Hrušov, ktorá má v erbe strom s hruškami.

Karolína Kušniraková, 5.A



Povešť o osade Miloj

Bola raz jedna osada, ktorá sa rozprestierala na kopci pri rieke Lodina. Volala sa MILOJ. Blízko osady bol les a rybníky a v strede osady bol veľký kostol. Obyvateľmi boli väčšinou pastieri a roľníci, ktorí od rána do noci pracovali na svojich maličkých pozemkoch. Boli veľmi pracovití a nemali veľa času na zábavu. Jedného dňa do dediny prišiel kupec a rozhodol sa, že si v dedine postaví dom a krčmu. Obyvatelia dediny čoraz viac zanedbávali svoju prácu, majetok a veľmi často sa zabávali a opíjali v krčme. Preto časom dedina úplne zanikla, obyvatelia sa odsťahovali, zvieratá popredali. A na výstrahu pred takýmto spôsobom života zostala len ruina veže kostola, ktorá sa zachovala do dnešných čias

Samuel Šuba, 5.A



ČAROVNÁ HRUŠKA

Heraldická povest'

Jedného dňa sa bratia Matej a Matúš naháňali na lúke. Zrazu sa pred nimi zjavila víla: „Dobry deň mládenci,“ povedala. „Ja som víla Sofia.“ Bratia prekvapene pozerali na vílu a Matej zrazu vyjachtal: „Ja som Matej a toto je môj brat Matúš. Kde si sa tu vzala?“

„Prišla aby som vám dala s úsmevom.

„A k ýčkavo Matúš. Víla rúk každému z malé semienka. dar?“ opýtal sa Sofia im povedala:



„Prišla som z čarovnej krajiny, dar,“ odpovedala Sofia

dar?!“ opýtal sa nedoprístúpila k bratom a do nich vložila po dve malé „Semená? A to je čo za sklamaný Matúš, no

„Zasad'te ich tam na tom kopci a dobre sa o ne starajte. Keď príde ten správny čas, ja sa vrátim a všetko vám vysvetlím,“ len čo víla dopovedala, zmizla. Bratia urobili všetko tak, ako im víla povedala. Dva dni chodili na miesto, kde semienka zasadili a polievali ich. No keď prišli na tretí deň, ostali prekvapení. Na mieste, kde zasadili štyri malé semienka stál obrovský strom so štyrmi hruškami. V tej chvíli sa pred nimi opäť zjavila víla Sofia a povedala im

„Preto, že ste sa postarali o semienka tak, ako som vám povedala, tu je vaša odmena.



Tieto štyri hrušky dokážu vyliečiť akúkoľvek chorobu. A len čo jednu hrušku odtrhnete, na jej mieste narastie ďalšia. No dávajte si pozor, aby nikto neodtrhol ani jeden lístok zo stromu! Strom by ihneď zmizol a už nikdy by sa neobjavil!“ Len čo Sofia dopovedala znovu zmizla.

Chýr o liečivých hruškách sa rozniesol po širokom okolí. K stromu prichádzali mnohí ľudia, aby sa vyliečili.

No ľuďom bolo i to málo a povedali si: „Ak sú liečivé hrušky, určite budú aj listy. Pár si z nich odtrhneme a urobíme si z nich liečivý čaj.“ Matej s Matúšom ich varovali, no oni ich neposlúchali. Odrhli si pár listov, v tom sa zotmelo, mraky sa zatiahli tak, že ani jediný lúč svetla cez ne neprenikol. V tom sa pred nimi po tretíkrát zjavila Sofia: „Varovala som vás, aby ste netrhali lístky!“ Len čo to dopovedala, zmizla aj so stromom a už ju nikto nikdy nevidel.

No i naďalej mnoho ľudí rozprávalo o čarovnom strome a liečivých hruškách. A aby na neho nikto nikdy nezabudol, Matej s Matúšom ho aj nakreslili a dodnes je v erbe Spišského Hrušov.

Natália Satalová, 5.A





Stratený kľúč

Anička zostala sama doma. Keďže sa začínala nudiť, vymyslela si hru. Nakreslila si mapu a skryla krabičku s kľúčmi od domu. Rodičia iné kľúče od domu nemali. A tie čo mali, nechali Aničke. Dvere od domu boli na páku. Keď Anička išla skryť kľúč, nechala ich otvorené. No keď prišli rodičia, zobrala mapu a ztvorila ich von. Z diaľky už kričala niečo o kľúči a mape. Rodičia tomu najprv nerozumeli, ale keď dobehla, tak im to vysvetlila.



Obidvaja sa začali smiať a hovorili:

„To nemyslíš vážne?!“

Potom to pochopili

a ostali v strese.

„Anička, podaj mi mapu,“

povedal ocko

„A na tej mape je čo?“

pridala sa mamka.

„Predsa náš dvor,“ presviedčala ich Anička.

Rodičia sa pustili do hľadania kľúča. Ale zistili, že podľa mapy je to nezmysel. Hľadali a hľadali a Anička sa smiala a smiala.

Rodičia sa nahnevali a Aničke povedali: „Anička, my teraz odchádzame. A vrátíme sa až zajtra, keď bude dom odomknutý.“

Anička hneď utekala na miesto, kde kľúč skryla. Odvtedy už nikdy neskrývala kľúče ani nič dôležité.

Barborka Vilková, 4.A




O veľkonočných vajíčkach



Kole bolo, tam bolo, bol raz jeden .

Každý rok slávil Veľkú Noc zdobením


. Deň pred Veľkou Nocou zdobil

7 . Ale ráno ho čakalo nemilé

prekvapenie. Keď sa  zobudil,

nemohol veriť vlastným  .


boli preč. Rozhodol sa, že ich pôjde

hľadať. Zobral si so sebou .

Cestou stretol . Opýtal sa jej,

či nevzala jeho maľované .

mu odpovedala: „Nie, nevzala.“

„Ihús sa opýtal“ “

Tak sa  vydal na cestu
k ješkovi . Zabíchal na




 otvoril dvere a opýtal


sa: „Prečo ma vyrušuješ cez Veľkú

Noc?“ A zajac mu odpovedal: „Nevzal

si moje maľované ?“






„Nie, nevzal. Ihús sa opýtal“ “



Tak sa  pobral k sliepi nore.

Silno zakričal. „, nevzal

si moje maľované vajíčka?!”

„Nie, nevzal,“ odpovedal vlk.


" nejem. Ale skús navštíviť
. Nešťastný  sa teda
pobral k nej.  sa prechádzala
pred domom so svojimi .

 na ňu zavolať: " Nevzala
si moje maľované  ?"

" Áno, ja som si myslela, že to sú
moje znosené vajčká.

Moje kurčiatka sa vyliakli len pred
chvtlou. Troje vajčká sú v košíku.

A Veľká Noc bola zachránená.



Bodzionyová Viktória
Červená Sarah
Bundiková Nikola, 7.A

Stratený psík


Išiel Jakub so psíkom Dunčom do lesa na prechádzku. Na prechádzke našiel psík Dunčo jahody. Vytrhol sa Jakubovi z rúk a išiel k jahodám. Jakub sa zľakol a utekal za ním. Zatiaľ čo psík Dunčo jedol výborné jahody, Jakub ho hľadal po lese. No márne. Jakub ho nenašiel. Prišiel domov a bol veľmi smutný. O niekoľko dní sa Dunčo vrátil domov. No neprišiel sám. Priniesol aj svoju kamarátku, ktorej dal Jakub meno Molly. Onedlho sa im narodili malé šteniatka. Bolo ich päť. Jakub už nemal iba dvoch psíkov ale siedmich.

Odvtedy bolo u nich stále už len veselo.

Timea Hmelárová, Ema Tkáčová, 4.A



KOMIKS



MOJA MAMA

*Ked' otvorím ráno oči,
stojí pri mne zoči—voči.
Poškrabká ma, pohladí,
na nový deň ma naladí.
Skrotí všetky moje strachy,
nedal by som ju za prachy.
Potom príde priama reč:
„Zuby, záchod, čisté veci.
Ustlať posteľ, žiadne kecy!“
„Počkaj, potom, ešte nie...“
to sa na mňa podobá,
moja slovná zásoba.
Mamka má však strpenie,
rýchlo mi hlad zaženie.
Postará sa, operie, vždy
mám doma zázemie.
Som rád, že ťa mamka mám,
zas ťa večer pobožkám.*

Adam Petruško, 6.A



Matej Šuba, 2.A

SLOVO MAMA

*Slovo mama, ved' to viete,
najkrajšie je v celom svete.
prvýkrát som celkom sama
slovo mama napísala.*

*M, a, m, a, zložila som tieto
hlásky*

*Pre mamičku z veľkej lásky.
Ja ťa ľúbim, mama moja,
pravdivé sú tieto slová.*

Olívia Palenčárová, 6.A



Bibiána

Mikolajová, 3.A

VEL'KÁ NOC

Všetky dievky pozor dajte,
oblievačov nepúšťajte!
Korbáčiky pribiehajú
a predlhé konce majú.

Kraslice sa chystajú,
do košíčkov padajú.
Oblievači vodu lejú,
dievčatá sa prezliekajú.

Neviete, čo bude dnes?
Pri stole sa bude jesť!
Už sa končí oblievačka,
pre chlapcov to bola hračka.

Nicol Szlováková, 8.A

SPRING

Spring is here.
Spring is here.
Goodbye snow.
Flowers grow.

Birds and bees,
leaves on trees.
Hello, spring.
Hello, spring.

Laura Vargová, 7.A

Letné prázdniny


Prázdniny sú krásne, teplé,
Naháňame sa s letným vetrom.
Čaká na mňa náruč slnka,
Vodička čo chladí, žblnká.

V mori plávať, skákať, hrať,
Netreba sa vody báť.
Postaviť si z piesku hrad,
Už sa teším, to mám rád.

Čistý vzduch a vôňa lesa,
Každý nad tou krásou plesá.
Vyberiem si o i to,
I cirkusové šapitó.

Hríbikov je celý les,
pozberam ich ešte dnes.
Bylinky na zdravý čaj,
Ak si chorý, tak si daj.

Viktória Bodzionyová, 7.A



Žiaci 2.A

Umelci našej školy



Portrét,
Patricia Genčúrová, 6.A



Portrét,
Táňa Hrobáková, 9.A



Ach, tie účesy,
Oliver Kušnierák, 2.A



Ovocná misa,
Simona Kuchárová, 9.A



Ach, tie účesy,
Klárka Šofranková,
2.A

Kresba jedným
t'ahom,
Veronika Jalčová 9.A



Portrét,
Máša Švačová,
9.A



Ach, tie účesy,
Táňa Hrobáková, 9.A



Ach, tie účesy, Lillien
Amy Sutor, 2.A

Náš idol, naša inšpirácia

Zlatá Anastasia

Anastasia Kuzminová sa narodila v ruskom Ťumeni. Spočiatku reprezentovala svoju krajinu, napokon však rodnú krajinu opustila a presťahovala sa na Slovensko. V roku 2008 získala slovenské občianstvo a jej domov spoločne s manželom sa stala Banská Bystrica. Slovensko reprezentovala v troch Zimných olympijských hrách a celkovo vo farbách Slovenska získala 6 medailí.

Táto najúspešnejšia slovenská športovkyňa uzavrela svoju kariéru v marci 2019. Spolu s ďalšími známymi tvármi či už športovej alebo šoubiznisovej oblasti, motivuje deti a mládež k lepšiemu životnému štýlu. V rámci súťaže výhovorky bokom iniciovanej Iuventou-Slovenským inštitútom mládeže, na stránku výhovorkybokom.sk pridala svoju výzvu a to zber a separovanie odpadu z prírody.



Naši tretiaci sa na Deň Zeme inšpirovali jej výzvou a videom a dali si za úlohu - ísť do prírody, vyzberať odpad, ktorý následne správne vyseparovali.



**Natália
Slovinská, 3.A**

Alex Záhradník 3.A

Peter Šofranko, Tobiáš Švač 3.A

Na hodine výtvarnej výchovy deti navrhli aj krásne zlaté medaily, aké by mohli naši športovci získať pri reprezentácií našej krásnej krajiny.



Žiaci z 3.A

Chodník korunami stromov

V jednu peknú snečnú nedeľu sme išli na výlet do Bachledovej doliny pozrieť si chodník, ktorý je postavený v korunách stromov. Kráčali sme po drevenom chodníku a boli sme čoraz vyššie a vyššie. Bolo to dobrodružstvo, len naša mamka sa bála a dole sa radšej nepozerala. Ja a moja staršia sestra sme sa vôbec nebáli. Najviac sa mi však páčilo v Kráľovstve lesa. Je to vonkajšie dobrodružné lesné ihrisko pre deti. Bola tam mega trampolína, ktorá vyzerala ako obrovské zelené brucho. Akoby sa zem napila veľa vody.

Bolo to smiešne a zábavné.
Rada by som tam išla ešte raz.

Vivien Bašistová , I.A






Tenis - môj oblúbený šport

Ahoj, volám sa Nina a opíšem vám šport, ktorému sa venujem a ktorý ma veľmi baví – TENIS.

Tenisu sa venujem viac ako dva roky. Na tréningy chodím spolu s mojou sestrou Emou a bratom Martinom. Tréning máme na tenisových kurtoch v Spišskej Novej Vsi. Trénujeme dvakrát do týždňa. Venujú sa nám dvaja tréneri, ale ja hrám viac s trénerom Matúšom. Ja hrám za mladšie žiačky. Na tréning si prinášam svoju vlastnú raketu a športové oblečenie. Na začiatku sme sa učili iba odrážať loptu s raketou, potom sme sa učili podanie zdola a neskôr aj podanie zhora— servis. Už viem ako sa hrá forehand, bekhend,. Forehand je odrážanie loptičky jednou rukou spredu. Bekhend môžeme hrať jednou rukou alebo oboma rukami a odrážame pritom loptičku od tela. Tenis je fyzicky náročný šport, potrebujete mať veľa síl v rukách, aby loptička prešla cez sieť. A zároveň dobrú kondičku, pretože loptička nie vždy dopadne priamo pred vás.

Nedávno som mala turnaj, ktorý síce nevyšiel podľa mojich predstáv, ale ako sa hovorí: „Nie je dôležité vyhrať, ale zúčastniť sa.“ I napriek tomu, že som na začiatku mojej tenisovej kariéry, dúfam že sa mi podarí dosiahnuť úspech.

Nina Tkáčová, 5.A



TRIEDENIE ODPADU

Keď sa nás niekto opýta na životné prostredie, väčšina z nás odpovie, že mu na ňom záleží a snaží sa prispieť k jeho ochrane. Ale nie všetci vieme, „ako na to“. „Každý môže... triediť odpad“.

Triedenie odpadu má zmysel a každý jednotlivec môže prispieť k čistejšiemu Slovensku. Odpad z jednej domácnosti je síce len "kvapkou v mori" komunálneho odpadu v obci, ale napríklad už len 2 litrové nápojové kartóny stačia na výrobu metra štvorcového kuchynských utierok alebo 35 plastových fliaš môže slúžiť na výrobu fleecovej bundy. Tak prečo hneď nezačať?



Všetkých sa nás týka téma triedenia odpadu, pretože do budúcnosti to veľmi pomôže ako našej prírode, tak aj našim peňaženkám. Všetci už dnes vieme, že triedenie odpadu je nutnosť.



Takmer každý v našej krajine vie, čo do akého kontajneru patrí. No medzi rôznymi oblasťami Slovenska sú isté rozdiely v označení kontajnerov, a aj v tom, čo všetko môžeme do konkrétnych nádob vhadzovať. To si však priblížime neskôr a začneme od začiatku.

Obce a mestá na Slovensku

Obce a mestá na Slovensku majú povinnosť zabezpečiť separovaný zber skla, papiera, plastov, kovov a bioodpadu. Presný postup triedenia sa v závislosti od obce, jej nariadení a možností, môže líšiť.

Čo kam patrí ?

Sklo separujeme v zelených zberných nádobách.

Papierový a kartónový odpad v modrých.

Plasty v žltých.

Kovy v červených.

Tetrapaky v oranžových.

Biologicky rozložiteľný odpad v hnedých.





V našich mestách je viacero rozdielov v recyklovaní odpadov. Vždy sú však dôležité informácie na prednej strane kontajnera.

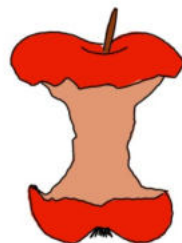
Separovanie v domácnosti

Nie všetok separovateľný materiál sa dá separovať znova.

To, že pre daný materiál je určená osobitná nádoba – napr. papier alebo sklo, znamená aj to, že výrobky z takého odpadu sú aktívne v obehu a nemôžu sa recyklovať donekonečna. To sú napríklad papierové škatule od vajec alebo rolky z toaletného papiera, utierok a podobne. Tie sú vždy vyrobené zo separovaného papiera, ktorý už nie je vhodný pre ďalší cyklus separovania. Tieto konkrétne odpady teda ďalej neseparujeme - patria do komunálneho odpadu.

Bioodpad

Je to odpad, ktorý je biologicky rozložiteľný – teda z prírodných zdrojov, a dá sa v inej forme ďalej využívať. Čo sa týka odpadu z domácnosti, bioodpad si vieme predstaviť, ako nepotrebné alebo nevyužiteľné súčasti potravín, časti zeleniny a ovocia, nedojedené jedlo, zvyšky kávy a čaju, vajčkové a orechové škrupiny, odpad z izbových rastlín atď.



Čo nepatrí do bioodpadu?

Do bioodpadu nepatrí mäso, kosti a koža – z dôvodu lákania hlodavcov na kompostárni; upravený papier (lesklý, pergamenový), tetrapaky, varené ovocie, plienky, hygienický odpad, popol, ohorky a všetko, čo by ste si nechceli nájsť v komposte.



Aký je správny postup pri odpadoch?

Pri svedomitom triedení si často nevieme dať rady, aký postup pri konkrétnych odpadoch zvoliť. Pred vyhodením plastových obalov a téglikov do zberných nádob je vhodné vyškrabať zvyšky jedla – s malými zbytkami si už prevádzky ďalej poradia.



Užitočné tipy

Nádoby od liekov s nevyužitými liekmi treba odovzdať späť do lekárne. Pri plastových fľašiach donedávna stačilo fľašu spučiť a uzavrieť – kvôli šetreniu priestoru. Ale bežné plastové fľaše od nápojov sú zálohované.

Plastové okienko z listových obálok odstraňovať nemusíte – plastové okienko bude odstránené spracovacím zariadením pri recyklácii.

Plastové obaly od kozmetiky a čistiacich prostriedkov umývať nemusíte.

Zrkadlo do zelenej nádoby nehádzte – obsahuje totiž kovové časti. Pece si neporadia ani s keramikou a porcelánom.

Možno ste sa práve dozvedeli príliš veľa informácii naraz, a možno ste o väčšine už vedeli. Ak ste ale prišli na to, že ešte veľa vecí ste doteraz robili nesprávne, nevešajte hlavu – stále je čas to napraviť. Radšej neskôr, ako nikdy a radšej s chybami, ako vôbec.

A teraz zaraďte rôzne druhy odpadu do správnych košov.



Soňa Kšanová, 8.A
text i tvorba ilustrácií

Recepty od babičky



Moja babka je skvelá cukrárka. Pečuje výborne zákusky, torty a koláče. Pečuje nielen chutne, ale aj zdravo. Tu je recept na zdravý koláč z cukety.

ZDRAVÝ KOLÁČ Z CUKETY

Potrebuje:

6 dl výberovej múky

1 prášok do pečiva

3 dl hladkej múky

1 KL sódy bikarbóny

6 dl postrúhanej cukety

1 KL škorice

3 dl kryštálového cukru

1 a ½ dl oleja

4 vajcia

Postup:

Celé vajčička vymiešame s cukrom, pridáme olej a postupne ostatné prísady. Dobre premiešame a dáme na vymastený a múkou vysypaný plech. Pečieme na 200 °C asi 25-30 min. Každý podľa svojej rúry. Upečený koláčik natrieme dobrým domácim džemom a polejeme čokoládou.

Prajeme dobré chut' :)

Timotej Pramuka, 3.A




Tajničky


IE								
				A				
E								
	S							
	V							
	O							

1. Zvierá s veľkými ušami.
2. Zvierá s čiernymi bodkami na tele.
3. Malé hnedé zvierá v džungli, ktoré skáče po stromoch.
4. Malé zvierá, ktoré žije v lese a má rado orechy.
5. Zvierá podobné pštrosovi.
6. Zvierá, ktoré má na nose rohy.
7. Zvierá, ktoré je znakom múdrosti.
8. Zvierá, ktoré sa podobá somárovi.
9. Ako sa povie somár inak.

Sárka Spišáková,
Karolínka Vilková, 4.A



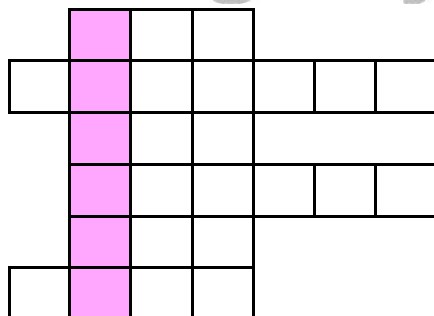
Hurá, za chvíľu k nám zavítajú _____ .



1. V lete chceme mať pekné
2. Žabka, ktorá predpovedá počasie, sa volá
3. Ryby chytajú
4. Chrup inak.
5. Chutné studené osvieženie.
6. Každý rok oslavujeme
7. V noci na oblohe žiaria

Ninka Žifčáková, 7.A

Po anglicky



1. Slnko
2. Utorok
3. Mamka
4. Pondelok
5. Vajce
6. žaba

**Lea Popovičová,
Sarah Červená, 7.A**

HLAVOLAMY

$\text{bird} + \text{rabbit} = 5\text{kg}$
 $\text{pig} - \text{bird} = 99\text{kg}$
 $\text{rabbit} + \text{rabbit} + \text{rabbit} = 12\text{kg}$
 $\text{bird} + \text{pig} \times \text{rabbit} = ???$

Pokús sa správne vypočítať váhu týchto zvierat.

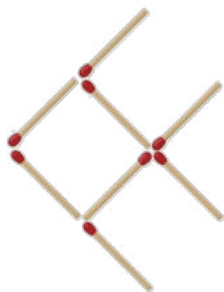
Doplň chýbajúce písmeno – hľadaj dobrodružstvo.

R
O

I
B

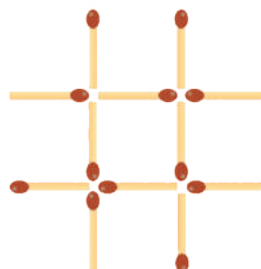
N
S

?
O



Premiestnite tri zápalky, aby rybka plávala doprava.

Premiestnite tri zápalky, aby ste dostali tri rovnaké štvorce.



Premiestnite jednu zápalku, aby platila rovnosť.

Jakub Višňovský, 5.A



slová našich deviatakov

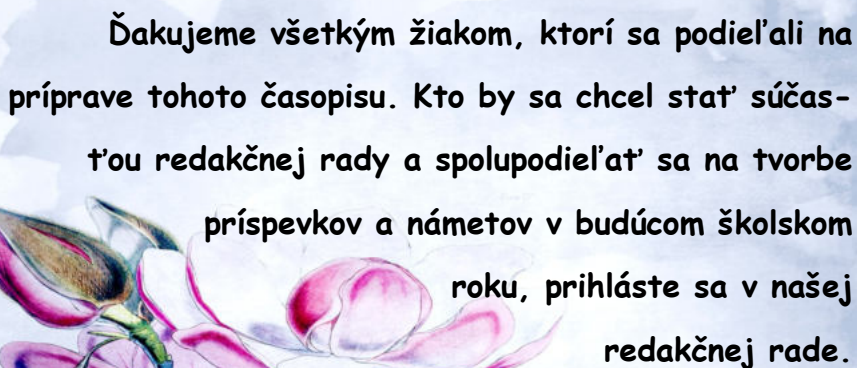
Na konci každého ročníka sme sledovali, ako sa tí „veľkí“ deviatáci lúčili so školou. Keď sme boli starší, postupne sme sa lúčili s kamarátmi z vyšších ročníkov. No teraz je rad na nás. Teraz sme my tí, ktorí odchádzajú.

Pamätáme na časy, keď sme sa hanbili a trošku aj báli deviatakov. Veríme, že to naši najmenší spolužiaci na škole takto necítili a uvedomujú si, že sa môžu cítiť uvoľnene a bezpečne. Lebo my sme tiež svojim spôsobom len deti.

Pri pohľade na našu školu sa nám z pamäti vynára veľa spomienok. Nie všetky sú ružové, ale každá jedna nás niečo naučila.

Sme radi, že sme mohli byť súčasťou života tejto školy, do ktorého dávnejšie patrili naši rodičia a možno raz budú patriť aj naše deti.

Žiaci 9.A



Ďakujeme všetkým žiakom, ktorí sa podielali na príprave tohoto časopisu. Kto by sa chcel stať súčasťou redakčnej rady a spolupodieľať sa na tvorbe príspevkov a námetov v budúcom školskom roku, prihláste sa v našej redakčnej rade.

Tešíme sa na vás :).

Redakcia



Školský časopis

HRUŠKA

Vydáva:

ZŠ Spišský Hrušov 264

Číslo: 2/2021 - 2022

REDAKTORI

Redakčná rada:

Šéfredaktor žiakov:

Simona Kuchárová, 9.A

**Grafická úprava a
zodpovední:**

PaedDr. Miroslava Bartošová

Ing. Antónia Žoldáková

Vivien Bašistová, 1.A, Klára Šofranková, 2.A, Lillien Amy Sutor, 2.A, Matej Šuba, 2.A, Oliver Kušnirák, 2.A, kolektív žiakov 2.A, Bibiána Mikolajová, 3.A, Natália Slovinská, 3.A, Alex Záhradník, 3.A, Peter Šofranko, 3.A, Tobiáš Švač, 3.A, Timotej Pramuka, 3.A, Nikolas Fili-pák, 3.A, kolektív žiakov 3.A, Karolína Vilková, 4.A, Sára Spišáková, 4.A, Tímea Hmelárová, 4.A, Ema Tkáčová, 4.A, Nina Tkáčová, 5.A, Karolína Kušniraková, 5.A, Natália Satalová, 5.A, Samuel Šuba, 5.A, Jakub Višňovský, 5.A, Soňa Blahutová, 6.A, Olívia Palenčárová, 6.A, Patrícia Genčúrová, 6.A, Adam Petruško, 6.A, Viktória Bodzionyová, 7.A, Sarah Červená, 7.A, Nina Žifčáková, 7.A, Lea Popovičová, 7.A, Nikla Bendiková, 7.A, Laura Vargová, 7.A, Nicol Szlováková, 8. A, Soňa Kšanová, 8.A, Táňa Hrobáková, 9.A, Simona Kuchárová, 9.A, Mária Švačová, 9.A, Veronika Jalčová, 9.A, kolektív žiakov 9.A

Časopis neprešiel jazykovou úpravou.

Zdroje:

<https://www.kamnavylet.sk/sk/atrakcia/chodnik-koronami-stromov-zdiar>

<https://www.bystricoviny.sk/biatlon/nasta-kuzminova-vianoce-nie-su-darcekokoch-ludom-prajem-sibirske-zdravie/attachment/slovenska-biatlonistka-anastasia-kuzminova-zlata-medaila-stupen-vitazov-oslava/>

<https://www.rtv.s.sk/novinky/osobnosti/281095/chceli-aby-dojcila-len-tri-mesiace-odisla-a-stala-sa-olympijskou-vitazkou>

<https://pecene-varene.sk/recipe-items/stavnaty-cuketovy-pernik/>

<https://slovenskycestovatel.sk/city/spissky-hrusov>

<https://slovakregion.sk/spissky-hrusov-0>

<https://www.obraznastenu.sk/malovany-obraz-na-stenu-deluxe-hruska-70x70-cm-yobdo143d1>

<https://brightside.me/wonder-quizzes/16-matchstick-puzzles-to-fire-up-your-brain-800626/>

<https://logiclike.com/en/matchstick-puzzles>

<https://zdravie.pluska.sk/zdravy-zivot/slovensko-ma-vzacny-unikat-kniznicu-kde-klasickych-knih-rodia-nove>

<https://www.publicdomainpictures.net/ro/view-image.php?image=158516&picture=magnolia-flori-wallpaper>