



Základná škola s materskou školou Banka

Školský rok 2022/2023

3. číslo

Jan 2023

V tomto čísle nájdete:

- * Zo života našej školy
- * Obyčaje v jarnom období
- * Marec mesiac-knihy
- * „Greenfluenceri“
- * Ideme sa rozprávať francúzsky
- * Škola francúzštiny
- * Z hodín angličtiny
- * Príbeh: Bushes of Love
- * Recept: roláda s ríbezľami
- * Osemsmerovka


Milí čitatelia Sysláka!

Opäť by sme vás radi pozvali k čítaniu tretieho čísla nášho školského časopisu. Školský polrok ubehol ako voda a my sa všetci veľmi tešíme na prichádzajúcu jar plnú farieb, vôní kvetov a príjemných snečných lúčov. I keď sú už jarné prázdniny za nami, stále sa môžeme tešiť na prichádzajúce veľkonočné sviatky a trochu voľna.

Ak by na vás náhodou prišla jarná únava, doprajte si malú pohodičku a prečítajte si jarné vydanie Sysláka, v ktorom sa dočítate veľa zaujímavého.

Prajeme príjemné čítanie!

Redakčná Rada



Zo života našej školy

Čo sme zažili v januári?




Lyžiarsky výcvikovo-výchovný kurz 2023, Donovaly

Olympiáda v anglickom jazyku - okresné kolo



Šaliarsky Mat'ko - okresné


ITV -Túlame sa Slovenskom




Čo sme zažili vo februári?

Okresné kolo v stolnom tenise

Projekt MyMachine



Zo života našej školy



Valentínska pošta



Olympiáda v ANJ - úroveň A1



English
is fun!

Okresné kolo v
dejepisnej olympiáde
Gratulujeme Šimonovi Vetríkovi
7A, za krásne 2. miesto



Fašiangový karneval



ITV Najväčšie
bohatstvo
—zdravie



Obyčaje v jarnom období

Podľa kalendára sa jar začína dňom jarnej rovnodennosti a symbolickým vynesением zimy z chotára. Na Kvetnú nedeľu, zvykli dievčatá pripravovať slamenú figurínu, ktorú obliekli do ženských šiat, spievajúc ju nosili po dedine a nakoniec ju hodili do vody alebo spálili. Tieto figuríny sa volali „Morena“, „Marjena“, „Kiselica“, „Kiseľova žena“ a predstavovali zimu alebo obeť, ktorú ľudia obetovali zime. Zapálená Morena zvykla putovať do potoka, kde ju prúd unášal do diaľky, čo symbolizovalo odchod studenej zimy a víťanie jari.

Na **Kvetnú nedeľu** si ľudia do kostola nosievali rozvinuté vrbové prútky, ktoré im kňaz svätiteľ modlitbami. Doma si ich zastokli za obrazy, aby ich chránili pred búrkami.

Na **Zelený štvrtok** či Bielu sobotu sa muži, ženy aj mládež chodievali umývať do potoka. Dievčatá verili, že po takomto umytí budú čerstvé ako lastovičky, nebudú mať pehy na tvári a ak si umyjú vlasy, rýchlejšie im budú rásť.


V noci zo Zeleného štvrtka na **Veľký piatok** sa schádzali strigy. Ľudia predpokladali, že škodlivá činnosť stríg a strigôňov bola namierená predovšetkým proti dobytku, a preto natierali večer dvere stajní cesnakom.



Na **Bielu sobotu** sa ľudia zvykli venovať vareniu a pečeniu obradných jedál.

Na **Veľkonočnú nedeľu**, počas omše, sa svätili veľkonočné jedlá.

Na **Veľkonočný pondelok** sa niekde šibalo, inde šibalo aj polievalo. Chlapci šibali najmä gazdiné, aby vraj neoprašiveli. Odmenou im boli vajíčka a koláče. Aj keď dnes už na čary neveríme, radi sa vraciame a mnohé zvyklosti a tradície ešte na Veľkú noc každoročne robievame. Prichádza k nám do našich domovov radosť, pohoda a úsmev na tvári, ktorý počas veľkonočných sviatkov nesmie nikdy chýbať.




Morenu dnes vynesieme
Zimou už sa netrasieme.
Slniečko už bude hriať,
Nemáme si čo viac priať.
Všetko zase rozkvitne,
Všetkým to dnes povieme.





Marec - mesiac knihy

Už tradične mesiac marec spájame nielen s príchodom jari, ale i mesiacom knihy. Hovorí sa aj, že kniha je najväčší priateľ človeka. I podľa nás kniha určite patrí medzi neodmysliteľných spoločníkov mladých či starých.



Obrázok si vyfarbite a nezabudnite si prečítať aspoň jednu peknú



Uhádni!

Ako stromy, majú listy tiež, v lese ich však nenájdeš. Majú i chrbát, ale nie sú to zvery. Tieto majú vety na papierí. Čo je to ?



Staráme sa o našu planétu!

Greenfluenceri



Naša škola sa zapojila do súťaže s názvom SPP Greenfluenceri a energia.



Cieľom súťaže je vytvoriť projekt, ktorým dostaneme do popredia problémy z oblasti životného prostredia, výroby, prenosu a efektívneho využitia rôznych zdrojov energie.

Ambíciou súťaže je inšpirovať k hľadaniu udržateľných riešení a podporovať korektné šírenie informácií medzi školskou a širšiu komunitu s využitím médií, najmä sociálnych sietí.

My sme sa rozhodli zamerať na opeľovače, ktoré sú v súčasnosti veľmi ohrozené. Plánujeme vysadiť trávnatú plochu s rastlinami vhodnými pre opeľovače, pričom chceme úplne odstrániť používanie pesticídov, ktoré usmrcujú alebo iným spôsobom poškadzujú živé organizmy.

Taktiež chceme dostať do popredia žiakom aký význam majú opeľovače a ich dôležitosť v našom ekosystéme. Žiaci budú môcť pozorovať jednotlivé vegetačné obdobia rastlín a fázy ich rastu. Plánujeme taktiež spolupracovať s včelárom či elektrárňou, kde môžeme zorganizovať workshopy k tejto tematike.



Ekofond SPP
pre budúcnosť



Lucia Ďurdíková, 8roč.



On va parler français

IDEME SA ROZPRÁVAŤ FRANCÚZSKY!

Toto číslo časopisu sme sa rozhodli venovať vo veľkej časti francúzskemu jazyku, ktorý sa začal učiť na našej škole tento rok. A keďže je to stále na škole novinka, ktorá žiakov veľmi zaujíma, týmto článkom sme sa snažili odpovedať na vaše viaceré otázky. **Siedmáci už začali!**

Je to viac ako pol roka, čo sa siedmáci začali učiť na našej škole francúzsky jazyk. Pre niekoho z nich je to prekrásny a ľubozvučný jazyk. Pre niekoho je to zase postrach v učení sa a vo výslovnosti slovíčok. Poďme sa teda pozrieť, ako naši siedmáci zvládajú štúdium francúzštiny a čo si o danom jazyku či krajine myslia.



Macka 7tr

Francúzština nie je až taký ťažký jazyk ako všetci hovoria. Obsahuje síce písmená a zvuky, ktoré v slovenskom jazyku nenájdete, ale na to si rýchlo zvyknete. Je to krásny jazyk čo sa týka výslovnosti. Ja si myslím, že je to super—učiť sa tento nový jazyk a obohatiť si tým slovnú zásobu.

Osobne si tiež myslím, že je to praktické naučiť sa tento cudzí jazyk aj z dôvodu cestovania. Vo Francúzsku nájdete mnohé nádherné mestá a pláže.

Paríž—mesto módy, Eiffelovu vežu, francúzsku gastronómiu, filmy, či hudbu, milujú mnohí Slováci.



Julka 7tr

Myslím si, že je trochu ťažký, ale dá sa naučiť. Je to zábava učiť sa práve tento jazyk.

Dianka 7tr

Chodím na francúzsky jazyk už pol roka. Je to celkom fajn, aj keď sa občas ťažko učí. Mám rada tento jazyk, pretože má peknú výslovnosť.



Čo vám napadne ako prvé, keď počuješ slovo francúzština a Francúzsko? Croissanty? Coco Chanel?

Väčšina siedmakov odpovedala:


Eiffelova veža, romantika, žabacie stehienka, Dior, Paríž, francúzsky prízvuk, víno, reštaurácie, kulinárstvo, bageta, umenie, pusinky :D, syr ...

Čo sa vám páči/nepáči na francúzskom jazyku a prečo. Je to náročné?

- Páči sa mi prízvuk je proste taký romantický, je to krásny jazyk.
- Je to podľa mňa veľmi náročné na učenie , hlavne niektoré slová majú ťažkú výslovnosť , a preto ma to občas nebaví.
- Páči sa mi veľmi výslovnosť , ale je naozaj niekedy ťažká.
Je to náročný jazyk, na učenie, pretože vôbec nie je podobný iným, má ťažšiu gramatiku ako anglický jazyk a aj výslovnosť nie je jednoduchá. Aj písanie je náročnejšie.
- Nepáči sa mi učenie gramatiky—tvorba záporu alebo prídavné mená.
- Podľa mňa je to celkom ľahký jazyk iba niektoré veci sú ťažšie na výslovnosť alebo skloňovanie.
Ale, ak sa to dobre naučím napr. vysloviť, ide to už lepšie.
- Pre mňa to nie je náročné, stačí keď sa postupne učím výslovnosť slov.

Chceli by ste pokračovať v štúdiu francúzskeho jazyka aj v budúcnosti?

- Určite áno, pretože podľa mňa je to fakt super vedieť aj iný cudzí jazyk.
- Možno, ešte uvidím.
- Nie.
- Asi nie, začiatok je pre mňa veľmi ťažký, nebaví ma to.
- Pre mňa to asi nebude ten správny jazyk, ale ak niekoho bavia jazyky, tak nech sa nenechá odradiť, je to krásny jazyk.
- Rozhodne áno, baví ma to.




A čo hovorí na francúzsky jazyk naša pani učiteľka?

Žiaci ma neustále na chodbách zastavujú a pýtajú sa ma na hodiny francúzštiny. Aké to je učiť sa po francúzsky, či je to ťažké, či im viem preložiť ako sa povie dané slovíčko... Musím povedať, že na škole rozhodne frančina zaujala najmä na začiatku školského roka.

Je to určite aj tým, že vyučovanie tohto cudzieho jazyka nie je až tak rozšírené na základných školách, čo je veľká škoda, pretože francúzsky hovoriaci ľudia v našej krajine chýbajú a je o nich čoraz väčší záujem. Ale vráťme sa späť k téme.

Každý jazyk má určite niečo, v čom sa javí náročný. Gramatika aj výslovnosť vedia byť vo francúzštine zo začiatku ťažšie. Slovná zásoba väčšinou nerobí až taký problém, keďže sa francúzske slová často dostanú aj do iných jazykov. Čo sa gramatiky týka, tam záleží veľmi na tom, ako prehľadne je vysvetlená a treba ju určite pravidelne cvičiť, ale je aj veľmi logická. Veľa záleží aj na vašej motivácii. Avšak, ako bolo už spomínané, jazyk je to veľmi pekný a zaujímavý.

Francúzština je v prvom rade krásna - to je moja odpoveď. Či je ťažká alebo nie, záleží na každom žiakovi individuálne. Rozhodne je jej štúdium náročnejšie ako štúdium anglického jazyka, ale to je väčšina cudzích jazykov. Každopádne, učiť sa frančinu však stojí to za to a má to veľké výhody aj v budúcnosti.



Čo by ste povedali žiakom, ktorí by sa chceli začať učiť francúzštinu budúci rok?

Treba naozaj zvážiť to, či sa chcem začať učiť niečo úplne nové, čo si vyžaduje, samozrejme čas, pretože na začiatku nie je nikdy nič ľahké a treba sa tomu venovať. Ďalej je vhodné spýtať sa sám seba: Aké sú moje jazykové zdatnosti? Som dobrý v jazykoch? Mám k tomu vzťah? Baví ma to?

To či sa potom pre francúzštinu rozhodnete alebo nie, je na vás, ale rozhodne sa nie je čoho báť :)

Škola francúzštiny



Siedmáci vymenovali niekoľko ich obľúbených slovíčok a fráz, ktoré sa už vo francúzštine naučili povedať. Pozri o aké slová a frázy ide a pokús sa z nich aj zopár naučiť.

Myslíš, že to zvládneš ? :)

1. **Un mochoir** [an mušuar] = kapesník/vreckovka
2. **Bonjour** [bonžúr] = dobrý deň
3. **J'adore** [žadór] = zbožňujem
4. **Le chocolat** [l šokola] = čokoláda
5. **Dimanche** [d'ímónš] = nedela
6. **Un croissant** [an croasán] = kroasán
7. **Les jumelles** [le žumel] = dvojičky
8. **Je suis** [ž sui] = ja som



M. Svobodová, D. Nedelková, J. Adamčová 7. roč.

We are perfect at English

Z hodín angličtiny

My cousin



My cousin does not understand what **'tortoise'** means,

But he likes eating **beans**.

I do not know what he is doing at home,

When he is there all alone.



I think he does something suspicious,

Maybe even kissing creatures.

I do not know what to do,

When I see him eating **poo**.



He likes drinking a lot of **tea**,

But then, there comes pee.

When he does not know what to say,

Then he immediately runs away.



He goes to the bus station,

Where he is looking for some information.

He is looking for what to wear,

But the biggest problem is the **underwear**.

When he is suited up,

Then he tells everyone to shut up.

He is very **good looking**,

But **not very good at cooking**.



He is a very strange person,

And he really likes attention.

This is who my cousin is,

Do not follow mentioned things.



Szymon Adamča, 9. roč.

STORY TIME



Precvičte si svoje “reading skills“ a obohat’te si slovnú zásobu v anglickom jazyku vďaka veľmi pútavému (catchy) príbehu, ktorý pre vás napísal náš spolužiak Teo.

V tomto čísle je však len prvá časť príbehu. Tešíte sa aj na tú ďalšiu? :)

Bushes of Love



Once upon a time, actually not really that long ago, there lived two Amors-Angels of Love and Valentine. Their job was to make two people fall in love on every Valentine’s day.

This year, they were supposed to make Lola and Liam fall in love. Everything was going so well. But suddenly, they didn’t have enough arrows. So then the first Amor, called Lal, threw his bow on Lola and his case for arrows on Liam. Liam and Lola got scared and ran away. “Ooo so lovely“ said Lal. “Lal! We can’t do that.“ screamed Lel—the other Amor at him. “Ugh“ sighed Lal huffily.

Later, when they came home, Lel started panicking about what are they gonna do without arrows of love. Arrows of love are made of magic hearts that are hidden in the Bushes of Love. “We must find the Bushes of Love and create new arrows! screamed Lel happily. “We? Don’t you mean you?“ said Lal. “You are gonna help me with that!“ said Lel in a really angry voice. “Ugh, Ok“ answered Lal. “When they packed their bags they left their home straightaway. However, later on, they realized that they don’t know where the Bushes are. They were looking for them for hours but they couldn’t find them. Lel was desperate but Lal—he was actually happy because he obviously hated his “job“. When they passed a city park Lel got an idea. “What if the Bushes are somewhere here? “Then Lel saw a really pretty shaped bush and there was some red-pinkish light coming from it. “I found it! I found it Lal! shouted Lel in a super happy voice. “Hooray“ answered back Lal in an unhappy voice.

“Now I have to find the Heart“. But Lel forgot there are more types of love and hearts. Not only the ONE. There are hearts like: *Ludus*—the playful love, *Agape*—love for humanity, *Philautia*—selflove, *Pragma*—love that lasts, *Mania*—allconsuming love, *Eros*—romantic love, *Philia*—love between friends and storge (familial love).

Actually Lel realized it because she is really smart (Lal calls her a nerd). Arrows of Love are made of Eros. So Lel was searching for it and found it. But when she was holding the heart a girl on a bike crashed into her and the Heart fell on the ground and broke ...



to be continued ...



Teodor Vailing, 6B.

Roláda s ríbezľami



D
E
L
I
C
I
O
U
S

Čo budeme potrebovať?

Cesto:

- ◇ 6 vajec
- ◇ 6 lyžíc práškového cukru
- ◇ 6 lyžíc hladkej múky
- ◇ Šľahačka na zdobenie



Krém:

- ◇ 250g jemného tvarohu
- ◇ 1 vanilkový cukor
- ◇ 4 lyžice práškového cukru
- ◇ 1 lyžica želatíny
- ◇ 1,5 dl mlieka
- ◇ 1 šľahačka v prášku
- ◇ 1 hrnček umytých ríbezlí
- ◇ Práškový cukor na posypanie

Postup:

Vajcia vyšľaháme s práškovým cukrom do peny. Pridáme hladkú múku a premiešame. Cesto vylejeme na plech vyložený masným papierom na pečenie a v rúre vyhrietej na 200°C upečieme.

Upečený plát preložíme na utierku posypanú práškovým cukrom a zviníme. Vychladnutú roládu rozvineme, u vnútornej strany natrieme 2/3 krému, opäť zviníme, natrieme ostatným krémom a necháme na chladnom mieste stuhnúť. Pred podávaním pokrájame a ozdobíme šľahačkou.

Krém:

Tvaroh vymiešame s vanilkovým a práškovým cukrom. Želatínu nasypeme do polovice vlažného mlieka a necháme 5 min postáť. Šľahačku vyšľaháme v ostatnom mlieku dotuha, po lyžiciach všľaháme rozpustenú želatínu a hmotu spojíme s tvarohom. Nakoniec vmiešame odkvapkané ríbezle.

Dobrá chuť!



OSEMSMEROVKA



Osemsmeroviek nie je nikdy dost'.

Po vyškrtaní všetkých slov čítaj nepreškrtnuté písmená a zapisuj ich do prázdnych políčok vedľa osemsmerovky.

LUKÁŠ MONIKA PAŤA JAKUB JARKA ERIKA FRANĽA IVO
RASŤO NIKI KAMILA IVETA MIRKO JANIK DOMINIK BERTIK
ARIEL MILAN KLAUDIA JOŽKO MIŠKA PATRIK KAŤA DIANA
SAMKO MAJO DÁVID MIRKA IVANKA KLÁRKA KRISTÍNA MAŤO

K	L	M	A	Ť	O	B	U	K	A	J
I	U	E	M	I	R	K	O	M	D	A
T	K	K	I	N	A	J	I	R	I	R
R	Á	J	Š	R	A	L	U	D	V	K
E	Š	O	K	M	A	S	U	Ž	O	A
B	A	Ž	A	N	I	A	D	K	A	K
D	K	K	Ť	N	L	K	I	A	Ť	I
O	I	O	A	K	A	R	V	M	N	R
M	N	I	K	I	T	I	Á	I	A	E
I	O	Ť	S	A	R	M	D	L	R	N
N	M	A	P	I	V	E	T	A	F	
I	V	A	N	K	A	K	R	Á	L	K
K	R	I	S	Ť	I	N	A	Ť	A	P



ODPOVEĎ:

--	--	--	--	--	--	--

Zdroj: Internet

REDAKČNÁ RADA:

6.A: D. Feke, A. Rusnáková, 6.B: J. Ciprianová, T. Vailing,
P. Mihoková, E. Horváthová, M. Filus, L. Ebrahim, L.
Valkošáková, 7. A: M. Svobodová

Mgr. Simona Kuchynková

