



PREDŠKOLAČIK

Z

Masarykovej

Pracovný zošit pre budúcich prvákov

Vymaľuj si obrázok.



Adam v škole nesedel,
abecedu nevedel,
prišli za ním líšky,
čítali mu z knižky.

*Ján Smrek
Maľovaná abeceda*

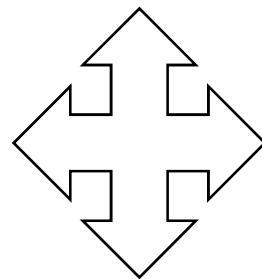
A, B, C, D, E...

Vymaľuj si obrázok!



Čo je kde?

Hore je slnko,
dole je zrnko.
Vpravo je pero,
vľavo je Fero.
Vpredu je tabuľa
a na nej machuľa.
Vzadu je nástenka
a na nej písmenká.



Vyfarbi, čo deťom chýba, keď idú v zime von.



Poriadne sa obleč, lebo v prvom ročníku korčuľujeme a v druhom ťa naučíme lyžovať.

Nájdí správny tieň a spoj.



KEĎ VON V ZIME VYJDEME

KEĎ VON V ZIME VYJDEME,

ČO NÁS FAJNE ZAHREJE?



A POTOM UŽ  BERME,

SANE

DOLU KOPCOM RÝCHLO LEŤME.



NEBUDE NÁM VERU



ZIMA

LEN SA TROCHU TREBA HÝBAŤ,

CUPI LUPI,

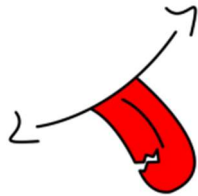


ŤAPI ŤAPI

ZIMA, TÁ NÁS NEPREKVAPÍ.

Robí ti problém vyslovovať niektoré hlásky?

Jazykolamy



1. Pes spí, psy spia. Pes spí, psy spia. Pes spí, psy spia.
2. V našej peci myši pištia, v našej peci psík spí.
3. Mama má málo maku.
4. Kamarátov kamarát kameraman dokameramanoval.
5. Klobučníčka a klobučník kládli klobúk na ručník.
6. Kvapka kvapla, klapka klapla.
7. Klotilda Kloktová kloktala kloktadlo.
8. Šašo vešia osušku.
9. Tak ty takto tatko!
10. Ešte sa tie makovičky nepovymakovičkovali.

Ak budú tvoji rodičia chcieť, naša pani učiteľka – logopedička, vám rada poradí ako trénovať „lenivý“ a „neposlušný“ jazýček.




Na spodnom obrázku chýba 5 vecí. Dokresli ich, obrázky si vymaľuj.



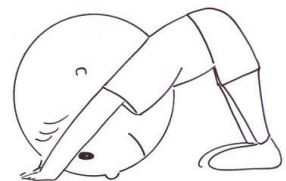
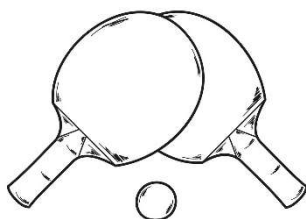
Dokresli obrázok.



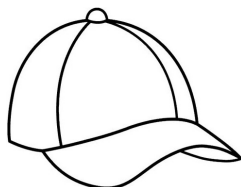
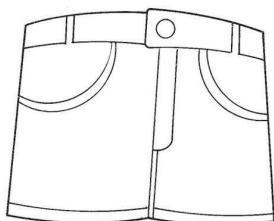


Strihaj a lep.



Si kreatívny? Krúžok Tvorivé rúčky je ako stvorený pre teba. Zabaviť a niečo sa naučiť môžeš aj v iných krúžkoch.

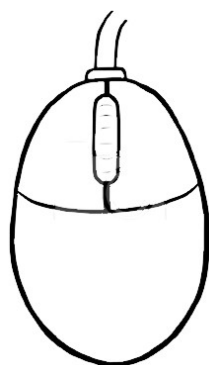


Pomenuj obrázky. Vyfarbi letné doplnky
a oblečenie.




V júli sa môžeš na 2 týždne prihlásiť do denného letného tábora, ktorý
každoročne organizujeme.

Vyfarbi počítačovou myš.


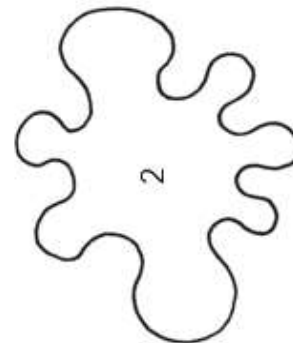
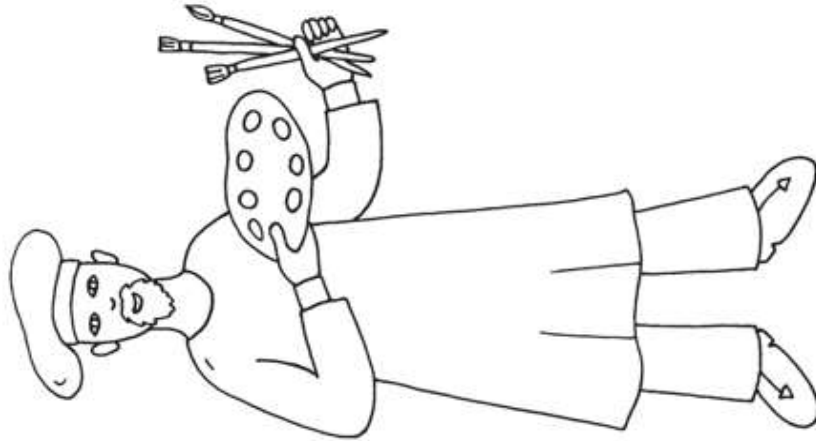
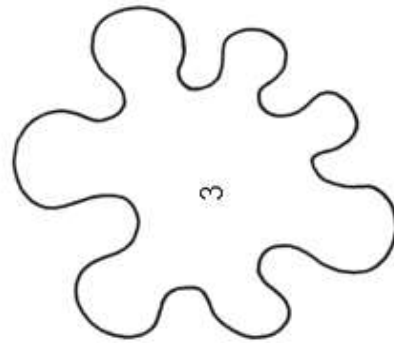
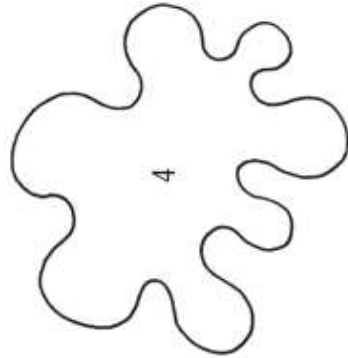


Pospájaj podľa čísel.



Vymaľuj podľa čísel.

1 - red 2 - blue 3 - green 4 - yellow



U nás sa učíš informatiku aj angličtinu už od prvého ročníka.

Čo by mal budúci prvák zvládnuť?

- ✓ Správne držať ceruzu a kresliť pevné a neroztrasené línie,
- ✓ nakresliť postavu so všetkými základnými znakmi,
- ✓ vystrihnúť jednoduchý tvar podľa predkreslenej čiary,
- ✓ poznať základné odtiene farebného spektra,
- ✓ správne vyslovovať všetky hlásky,
- ✓ vyjadrovať sa plynule aj v zložitejších vetách,
- ✓ spočítať predmety do päť,
- ✓ interpretovať obsah krátkej rozprávky,
- ✓ poznať naspamäť detskú pesničku alebo básničku,
- ✓ orientovať sa v priestore, vie kde je vpredu, vzadu, hore, dole, vpravo, vľavo,
- ✓ pri hre alebo inej činnosti vydržať 15 až 20 minút,
- ✓ dokončiť začatú prácu, dohrať hru bez neustáleho odbiehania,
- ✓ vedieť byť bez rodičov,
- ✓ samostatne sa obliekať a obúvať,
- ✓ samostatne sa najesť lyžicou aj príborom,
- ✓ vedieť sa pozdraviť, poďakovať a ospravedlniť sa.



Milí rodičia,

**viete, čo všetko si potrebujete k zápisu vášho dieťaťa do školy
pripraviť?**

Pri zápise zákonný zástupca dieťaťa predloží:

- ✓ platný preukaz totožnosti oboch rodičov,
- ✓ rodný list dieťaťa,
- ✓ preukaz poistenca dieťaťa.

Na zápis spolu s dieťaťom by mali prísť obaja rodičia.




Zápis do 1. ročníka sa uskutoční 5.4.2024 a 6.4.2024.

Škola volá ...



... neváhaj a pridaj sa k nám 😊.

Už teraz sa na teba tešíme v našej škole!



Kontakty: Email školy: zmasarykova@zmasarykova.sk, Telefón: +421 911 904 950, Riaditeľ školy:
PaedDr. Radoslav Lukács, riaditel@zmasarykova.sk, **webová stránka:** <https://zmasarykovake.edupage.org/>