



O ŠKOLE PO ŠKOLE

Číslo 5

Ročník 2023

ÚVOD

Už nám začala jar, teplo, príroda sa začína čoraz viac prebúdzat'. Jar je podľa mňa jedno z najkrajších období v roku, kvitnú kvety, zvieratá sa začínajú prebúdzat' zo zimného spánku a my sa tiež prebúdzame zo studenej a pomalej zimy a užívanie si pobyt vonku v teple s kamarátmi.

Keď je teplo, tak nemusíme chodiť von naobliekaní ako cibule aj keď ideme len smeti vyhodit', ale chodíme v tričku bez hocijakej starosti. Problém s teplom je, že keď je veľké teplo, tak je to už nepríjemné, najradšej by sme chodili len v plavkách, lebo keď si dáme čo i len tielko, cítime sa, ako keby sme horeli. Ale to je až v lete a o to sa zatiaľ nemusíme starať, zatiaľ si môžeme užívať toto príjemné teplúčko.

V tomto čísle vám viac priblížime rôzne medzinárodné dni a sviatky. Toto je trošku iné číslo ako zvyčajne, ale príbehy, čítanie s porozumením a vtipy sme tu samozrejme nechali.

Vaša Zuzana

Deň vody

Tento deň sa oslavuje 22. marca. Pripomína nám, ako veľmi je voda dôležitá. Je svetovým sviatkom tento rok už 30 rokov. Bol vyhlásený Organizáciou spojených národov v roku 1993. Tento sviatok sa berie vážne až na medzinárodnej úrovni. Bol založený kvôli pripomenutiu svetového problému s nedostatkom vody, kvôli ktorému je viac než miliarda ľudí bez stáleho zdroja vody.

Voda je taktiež najzdravší nápoj a po jeho vypití sa na rozdiel od iných nápojov nebudete cítiť ešte smädnejší než pred napitím. Voda vznikla takzvaným chemickým zlúčením VODÍKA a KYSLÍKA.

Voda sa používa na veľa účelov – pitie, umývanie, polievanie, splachovanie... pri veľa z týchto úkonov sa voda zašpiní a putuje do kanála. Z kanálu sa dostane do čističiek odpadových vôd. Tam sa prefiltruje, prečistí, zbaví chemikálií a škodlivých baktérií. Keď sa prečisťovanie skončí, voda sa opäť využíva na polievanie a splachovanie, ale nie je vždy najvhodnejšia aj na pitie.

Pokiaľ chcete aj vy urobiť niečo pre svoju planétu a chcete aj vy pomôcť so šetrením vody, tak môžete napr. : pri umývaní riadu napustite vodu do drezu a neumývajte ho pod tečúcou vodou, nenapúšťajte bazén pitnou vodou ale úžitkovou, odchyťavajte do nádob dažďovú vodu ...



Autor : Simona Hadnad'ová, B.A

Svetový deň laboratórnych zvierat (UNESCO)

24.04.2023 je Svetový deň laboratórnych zvierat, známy aj ako Deň boja proti vivisekcii (chirurgický zákrok na pokusnom zvierati zaživa a bez umŕtvenia), bol vyhlásený v roku 1979 britskou Národnou spoločnosťou proti vivisekcii (NAVS). Bol stanovený na deň, kedy sa v roku 1882 narodil Lord Hugh Dowding, maršal letectva



a prezident NAVS. Cieľom tohto dňa je informovať verejnosť o náhradných vedeckých možnostiach pre výskum v oblasti kozmetiky, toxikológie, medicíny a zmierniť alebo dokázať testovanie kozmetiky na zvieratách. Spotrebiteľia by si mali uvedomiť, že v mene vedy je spôsobené utrpenie a bolesť miliónom zvieratám, a tak by mohli bojovať proti vivisekcii nákupom výrobkov netestovaných na zvieratách.

Svetový týždeň laboratórnych zvierat


Svetový týždeň laboratórnych zvierat sa pripomína od roku 1986. Aktivisti organizujú zhromaždenia, protesty, tlačové konferencie a ďalšie akcie na ochranu zvierat, ktoré zbytočne trpia v laboratóriách po celom svete a vivisekcii. Akcie sú zamerané na upozornenie verejnosti o testoch na zvieratách, protest proti používaniu živých zvierat pre výskum.

Autor : Ivona Holáseková , G.A

Vodiace psy



Medzinárodný deň vodiacich psov je 26. apríla. Aby však títo šikovní štvornohí miláčikovia mohli plniť svoju dôležitú úlohu, musia prejsť odborným výcvikom. Celý výcvik realizuje výcviková škola pre vodiace a asistenčné psy. Ten zahŕňa vlastný chov, výchovu, výcvik a odovzdanie psíka majiteľovi. Vodiaci pes je pre mnohých nevidiacich a slabozrakých neoceniteľnou pomocou – vďaka nemu sa stávajú samostatnejšími, nemajú obavy z cesty do práce či do obchodu, nemusia byť závislí na pomoci okolia – majú ju každý deň pri sebe. Šteňatá začínajú výcvik už v siedmom týždni života. Keď pes dospeje do jedného roku života, učí sa špeciálnym trikom. Musí dokonale plniť zvukové povely, napríklad ísť vpred, zastaviť sa, zabočiť, otočiť sa, nastúpiť a vystúpiť z autobusu. Ďalej musí vedieť vyhládať na povel cestu, priechod pre chodcov, dvere, schody a podobne. Vodiaci pes musí vedieť svojho pána upozorniť na rôzne prekážky na ceste, ako sú napríklad výkopy, zábradlia, výškové prekážky. Celý výcvik je založený hlavne na dôslednosti a opakovaní. Ak pes prejde záverečnou skúškou, je pripravený na svoje poslanie vodiaceho psa.



Autor: Lenka Šišáková, 5.A



Deň vtáctva



1. apríl je Deň vtákov. Aj preto, že v apríli k nám prilieta najviac vtákov. Väčšina z nich prilieta k nám z Afriky, zo Stredomoria a menej z Ázie. Ročne k nám tak priletí až 30 miliónov vtákov. Medzi prvými prilietajú drozdy, škovránky a cíbiky, bociany a lastovičky. Okrem týchto najznámejších vtáčikov jari patria aj sťahovavé vtáky: orol krikl'avý, prepelica poľná, slávik alebo kukučka, ktorá prilieta až na prelome apríla a mája. Ako posledný obvykle prilieta hýľ karmínový - až z Ázie.

Začiatkom apríla by sa už mali do svojich búdok vracat' aj poslední navrátilci zo zimovísk - dodok chochlatý, krakl'a belasá, výrik lesný. Taktiež rybáre riečne si začínajú stavať hniezda na štrkových riečnych ostrovčekoch. Na Deň vtáctva je cieľom pomôcť a ochrániť vtákov.

Medzinárodný deň vtákov



Autor : Lenka Šišáková, 5.A



Deň narcisov - 20.04.2023

Deň narcisov sa prvý raz konal 21. marca slovenských mestách. V roku 1999 pri 3. narcisov sa do akcie zapojili aj veľké



1997 v šiestich ročníku Dňa spoločnosti -

siete rýchleho občerstvenia, mobilného operátora i niekoľkých bankových domov. Postupne sa zbierka rozšírila aj do menších obcí, zbierku organizovali aj združenia, školy a podniky. Ako symbol bol zvolený žltý kvet narcisu, ktorý si prispievatelia môžu pripnúť na viditeľné miesto na oblečení. Cieľom Dňa narcisov je poukázať na problematiku boja proti rakovine a finančne prispieť na boj proti rakovine. Z peňazí vyzbieraných počas Dňa narcisov sú financované projekty a programy, cez ktoré Liga proti rakovine pomáha konkrétnym pacientom. Slúžia aj ako investícia do preventívnych a vzdelávacích programov pre verejnosť, na podporu nemocníc a na podporu aj výskumu liečby onkologických ochorení.



Autor: Alexander Kreps, 5.A

Naučím sa niečo nové

1. Vyber správne. Aké sú základné literárne druhy.

- a) Lyrika, Epika, Dráma
- b) Myrika, Epika, Dráma
- c) Lyika, Epika, Dáma

2. Vyber správne. Čo je NONSENS?

- a) Normálnosť
- b) Žvedavosť
- c) Nezmysel

3. Vyber správne. Slová musia byť vo vzoroch, v poradí hrdina, dub, chlap, stroj.

- a) líška, svetlo, koláč, syr
- b) futbalista, stôl, pokladník, počítač
- c) vrece, listie, notes, kniha

4. Vyber správne. Vzor srdce je v strednom rode, ale podľa čoho sa skloňuje?

- a) musí byť v strednom rode a musí končiť na tvrdú alebo obojakú spoluhlásku
- b) musí byť v strednom rode a musí končiť na samohlásku o
- c) musí byť v strednom rode a musí končiť na samohlásku e

5. Napíš po slovensky alebo po anglicky. Ako od teba žiadajú.

Butterfly-

Cricket-

Líška-

Mravec-

Mosquito-

Centipede-

Millipede-

Mucha-

Osa-

Včela-

6. Roztried' zvieratá do tabuľky stavovce-bezstavovce.

lienka, líška, dážd'ovka, sojka, pes, myš, mravec, mucha

STAVOVCE

BEZSTAVOVCE

7. Aká je vlajka na obrázku?

a) Slovenská

b) Ukrajinská

c) Maďarská



8. Koľko detí je na obrázku.
Na obrázku je _____ detí.



9. Aká je postavička na obrázku.

- a) Malý princ
- b) Mickey Mouse
- c) Santa Claus



10. Ako sa volá najznámejšia kométa?

- a) Slniečna kométa
- b) Hviezdna kométa
- c) Halleyho kométa



Autor: Ninka Eisellová, 5.A

Alergie

Z bylín spustí alergiu skorocel, žihľava, agát, baza. Alergici si musia dávať pozor aj na trávny ako timotejka, mätonoh, lipnica, či žito. Stále ešte doznieva sezóna brezovitých a cyprusových rastlín, ku ktorým sa pridruží aj dub.



Príznaky alergie:

časté kýchanie

nevysvetliteľný kašeľ

sťažené dýchanie

výtok z nosa, aj keď nie ste nachladnutý

upchatý nos, aj keď nie ste nachladnutý

svrbenie alebo nadmerné slzenie očí

svrbenie kože

opuchnuté pery alebo jazyk

hvízdavé dýchanie alebo pískania v hrudníku

Čo vám pomôže: (vždy po konzultácii s lekárom)

Liek-ZODAC Pre deti 1/2 tablety 2x denne.

Liek-PYLERGEN Pre dospelých- 3x denne 1 kapsula.

Pri kožnej alergickej reakcii treba kožu v prvom rade dobre opláchnuť vodou. Potom na

ňu môžete natrieť gél s obsahom antihistaminika. Okrem toho pomáha aj schladenie kože, napríklad pomocou vlhkej tkaniny.

Najčastejšie trvá do 48 hodín.



Symptómy alergie



Vyrážky



Sízenie



Nádcha



Kýchanie



Začervenané oči



Svrbenie

@brainmarket_sk

Autor: Alexander Kreps, 5.A

Jahniatko Janka

Za tromi horami a dvoma dolami bola jedna farma, v ktorej žilo jedno jahniatko, ktoré sa volalo Janka. Janka bola malé, šikovné a bystré jahniatko, ktoré rado objavovalo nové veci, rozprávalo sa s inými zvieratkami na farme a papalo trávičku na láke s ostatnými ovečkami.



A práve včera im tam doniesli nové zvieratko, presnejšie kravičku, ktorá sa volala Betka. Keď jahniatko Janka zistila, že im na farmu doniesli nové zvieratko, hneď sa s ním išla zoznámiť. Keď prišla do stajne s kravičkami, zbadala to nové zvieratko. Janka priklusala ku kravičke a milo sa k nej prihovarila :

Jahniatko Janka : „ Ahoj, ja som Janka, ako sa voláš ? “

Kravička Betka : „ Ahoj, Janka, ja sa volám Betka. “

Jahniatko Janka : „ Máš pekné meno, odkiaľ si sem prišla? “

Kravička Betka : „ Ďakujem, prišla som zo Skalice. “

Jahniatko Janka : „ Super a aká je tá Skalica ? “

Kravička Betka : „ Skalica je prekrásne mesto a pochádza odtiaľ trdelník. “

Pes Dunčo : „ Janka, tu si, hľadal som t'a. Ide sa na pašu. “

Jahniatko Janka sa rozlúčila s kravičkou Betkou a išla na pašu so psíkom Dunčom a ostatnými ovečkami a baranmi napapat' sa zelenej trávičky a možno aj nejakých kvetiniek, ktoré tam budú na paši s ostatnými ovečkami a baranmi

. Prišli na pašu a ovečky spolu s jahniatkami začali papat' trávíčku, ktorá tam bola. Počas papania trávíčky jahniatko Janka našlo v tráve štvorlístok, ktorý znamená dobré šťastie, tak ho spapala,, aby mala dobré šťastie. Po chvíľke papania jahniatko Janka už bola plná.



Počkala, kým ostatné jahniatka dopapajú, aby sa mohla ísť s nimi hrať . Keď jej najlepšia kamarátka jahniatko Julka dopapala, išli sa hrať na naháňačku. Po chvíľke hrania sa ku nim pridali aj ostatné jahniatka. Hrali sa na naháňačku a schovávačku. Po chvíľke hrania započuli psíka Dunča štekat', že už je čas ísť spať'. Ovečky, barany a jahniatka išli za psíkom Dunčom naspäť' do ich ohrady. Jahniatka pokračovali v hraní hier, keď sa vrátili do ich ohrady s ovečkami a baranmi. V hre na schovávačku vyhralo jahniatko Julka a v hre na naháňačku zas jahniatko Pet'ko . Začalo sa už stmievať' a išli spať' pod postriežok, ktorý im tam nedávno postavil farmár. Jahniatko Julka si našla miesto na spanie a išla spať'. A blízko ich ohrady bola jedna studnička, na ktorej bol zvonec. Vetrík preletel okolo, zazvonil zvonec a rozprávky bol koniec.



Autor : Lucia Hagašová, 6.A

Pracovanie s textom Jahniatko Janka

1) Ako sa volala Jankina najlepšia kamarátka ?

2) Kto zavolať Janku na pašu ?

3) Čo našla Janka počas papania trávičky ?

4) Akú hru išla hrať Janka s jej najlepšou kamarátkou ?

5) Kto sa pridala ku Janke a jej najlepšej kamarátke ?

6) Za kým išli ovečky, jahniatka a barany naspäť do ohrady ?

7) Kto vyhral v schovávačke ?

8) Kto vyhral v naháňačke ?

9) Kam išli ovečky, jahniatka a barany spať ?

10) Čo bolo na studničke ?

11) Kde sa nachádzala farma ?

12) Ako sa volalo toto dielo ?

Autor : Lucia Halgašová, G.A

Deň matiek

Deň matiek je deň, kedy sa vzdáva úcta matkám a materstvu. Tento sviatok spadá na druhú májovú nedeľu a je oslavovaný na celom svete. Keď príde Deň matiek, chceli by sme kúpiť alebo vyrobiť nejaký darček pre našu maminu, lebo ju máme radi, ale nevieme čo jej dať. Tu sú návrhy na darčeky ku Dňu matiek.

1. Bonboniéra



2. Kvetinky



3. Pohľadnice



4. Niečo zo srdca



Autor : Lucia Halgašová, 6.A

POĎ SA SMIAŤ!

Išli tri muchy ľudským telom. Jedna šla nosom, druhá šla uchom a tá tretia šla zadkom. Stretli sa v žalúdku.

Tá prvá hovorí: Išlo sa mi dobre, ale bolo tam moc slizko.



Tá druhá hovorí: Šlo sa mi dobre, ale bolo tam moc špinavo.

Tá tretia hovorí: Šlo sa mi dobre, ale skoro ma po ceste zrazilo hnedé autičko.

Vieš ako spoznáš aký medved' je aký?

Jednoducho!

Ak bežíš, bežíš... potom vylezieš na strom a medved' lezie za tebou, tak je to hnedý medved'.

Ak bežíš, bežíš... potom vylezieš na strom a medved' za tebou nelezie, ale začne kmásať so stromom, tak je to grizly.

Ak však bežíš, bežíš... a nikde nevidíš stromy, tak je to biely medved'.

Sedí zajac pod stromom a ide okolo neho líška:

- Zajac čo robíš?

Zajac odpovedá:

- Brúsim si zuby na medved'a.

Dozvie sa to medved' a príde za zajacom:

- Zajac čo robíš?

Zajac odpovedá:

- Sedím a táram nezmysly.

Pýta sa blcha kamarátky:


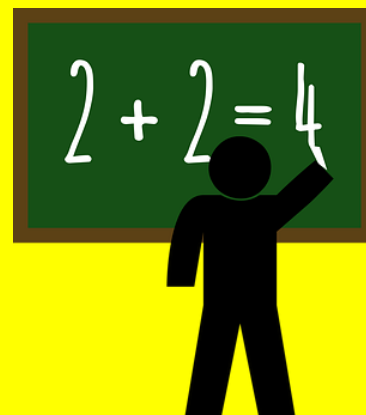
- Ideme pešo alebo si objednáme psa?

Vták 1 - To je človek?

Vták 2 - Ale nie, to je len strašiak.

Vták 1 - Ako to vieš?

Vták 2 - Ved' nečumí do mobilu.



Mama muče sa narodila malá muča. Dnes bol veľký deň, lebo malá muča išla na svoj prvý let. Po lete sa jej mama muča pýta: „No ako bolo?“ Malá muča jej odpovedá: „Bolo super! Všetci mi tleskali!“

Ako sa ukrýje slon v lentilkách? Namal'uje si nechty na farebno.

Už si videl niekedy slona v lentilkách?

Nie.

No vidíš ako sa dobre skrýl.



Na štedrý večer sa stretne ryba s kaprom a ryba hovorí:

- Šťastné a veselé!

Cez január 2019 bolo neopatrnými vodičmi zrazených 7 mačiek....

....mohla by tá myš tam vzadu prestať s tým potleskom!??

Pet'a sa pýta Joža:

„6 a 8 je alebo sú 13?“

Jožo rozmýšľal zatiaľ čo Pet'a sa smeje a hovorí:

„6 a 8 je predsa 14!“

AUTOR: Ivona Holáseková , G.A

Náučné okienko

BIOLOGIA- ŽIVOČÍCHY

VEVERICA OBYČAJNÁ

Veverica obyčajná, je cicavec z čeľade vevericovitých. Obýva celú Palearktídu. Výskyt na Slovensku bol doložený na 73,1 % územia, chýba len v bezlesných oblastiach a v mäkkých lužných lesoch. Je dobre prispôsobená životu na



stromoch.

Hmotnosť: 330g (v dospelosti)

Dĺžka: 21 cm (v dospelosti)



KOBRA EGYPŤSKÁ

Má veľkú sploštenú hlavu, ktorá mierne prechádza do krku. Oči sú pomerne veľké s okrúhlymi žiakmi. Robustné telo je valcovité, s dlhým chvostom. Priemerná dĺžka dospelého jedinca je zvyčajne medzi jedným a dvoma metrami,



ale sú známe aj prípady, keď had narástol na dĺžku takmer troch metrov. V prednej časti hornej čeľuste má pár krátkych a tenkých jedovatých zubov, ktoré sú nehybné.

MEDVEĎ HNEDÝ

Medveď hnedý je druh cicavca z čeľade medved'ovitých. Je to najrozšírenejší druh medveďa na svete. Obýva celú Holarktídu. Podľa Medzinárodnej únie na ochranu prírody a prírodných zdrojov medveď hnedý patrí medzi najmenej ohrozené druhy, celková populácia je stabilná. Výskyt na Slovensku bol doložený na 32,7 % územia.



LÍŠKA HRDZAVÁ

Líška hrdzavá je druh cicavca z čeľade psovité. Obýva celú Holarktídu. Výskyt na Slovensku bol doložený na 93,5 % územia. Podľa Medzinárodnej únie na ochranu prírody a prírodných zdrojov líška hrdzavá patrí medzi najmenej ohrozené druhy, populácia je stabilná.



SLIMÁK ZÁHRADNÝ

Slimák záhradný je druh suchozemského mäkkýša z čel'ade slimákovité. Má žltohnedú schránku s tmavými pásikmi. Dožíva šiestich rokov, vyskytuje lesoch a na lúkach, ale v záhradách. Zimuje v pôde.



sa až
sa v
často aj
ukrytý

VČELA MEDONOSNÁ

Včela medonosná je druh z rodu včela z čel'ade včelovité. Žije v početných spoločenstvách - včelstvách. Včelstvo je zo sociologického hľadiska rodina tvorená matkou a jej potomkami - robotnicami a trúdmi. Robotnice zbierajú peľ a nektár kvetu, z ktorého neskôr vzniká med.



MRAVEC LESNÝ

Mravce lesné žijú pri kmeni veľkého smreka s veľkou kopou ihličia a listov. Vysoká kopa ihličia je však len strechou ich domova. Vlastné mravenisko so široko rozvetvenými chodbami a



komorami siaha takmer dva metre hlboko do zeme. Vytvorili ho usilovné robotnice. Spoločenstvo mravcov je ako jedna veľká rodina, v ktorej má každý svoje úlohy.

Autor: Nina Eisellová, 5.A



Prvý máj je sviatkom práce, teda sviatok všetkých pracujúcich ľudí. Uznanie ako štátny sviatok nastalo po vzniku Česko - Slovenska v roku 1919. Oslavy sa niesli v duchu boja proti nezamestnanosti a zlým postaveniam ťažko pracujúcich ľudí. V tento deň bolo v uliciach vždy veľa ľudí protestovať a v rokoch 1933 - 1938 sa niesli hlavne v duchu boja proti fašizmu a vojne. Počas socializmu v sa oslavy v Česko - Slovensku niesli po vzore Sovietskeho zväzu, takže po uliciach sa premávali alegorické vozy. Lenže vtedy sa stali tieto oslavy skôr nútenými, než dobrovoľnými. Prví išli vždy poprední súdruhovia z väčších podnikov, " čo sa dialo za nimi, bolo jedno". Za nimi išli ľudia len z donútia, ktorí chceli, aby sa to rýchlo skončilo. Dnes je to deň, v ktorý si uctíme tvrdo pracujúcich ľudí a deň, v ktorý deti nemusia ísť do školy.



8.máj si pripomínáme ako Deň víťazstva nad fašizmom. Bol zavedený v roku 1945. V tieto dni totiž na východnej a strednej Európe kapitulovali (vzdali sa) fašisti (Nemci) a 7. mája podpísali svoju kapituláciu v Remeši, ale pretože počas podpisu tam neboli oficiálni sovietski predstavitelia, podpis sa musel zopakovať 8. mája v Berlíne. Kapitulácia sa podpísala krátko pred polnocou. Dnes však vznikajú špekulácie, či sa Deň víťazstva nad fašizmom oslavuje 8. alebo 9. mája, a to kvôli tomu, že počas podpisania kapitulácie bolo podľa európskeho času 23:01, ale podľa ruského času bol už ďalší deň. Takže u nás sa Deň víťazstva nad fašizmom oslavuje 8. mája, ale v Rusku sa oslavuje 9. mája.

Autor : Simona Hadnad'ová, 8.A

Avokádová nátierka

Suroviny:

1 zrelé avokádo

100g sušených alebo čerstvých nakrájaných paradajok

200g červenej papriky

1 jarnú cibuľku

podľa chuti čierne korenie a morskú soľ



Postup:

Paradajky, papriku, cibuľku si pred mixovaním nakrájame na menšie kúsky.

Avokádo prekrojíme, vyberieme kôstku, lyžicou vydlabeme hmotu a spolu s ostatnými ingredienciami rozmixujeme na nátierku.

Typ:

Hotovú nátierku si natrite na hrianky so zeleninou alebo vajíčkom.

Dobrá chuť!



Autor: Lenka Šišáková, 5.A

Bryndzová nátierka

Suroviny:

125 g bryndze

150 g nízkotučného roztierateľného tvarohu

1-2 lyžičky mletej papriky

podľa chuti nasekaná pažitka alebo jarná cibuľka

Postup:

V menšej miske si spolu rozmiešame všetky suroviny pomocou vidličky alebo pomixujeme v mixéri.



Autor: Lenka Šišáková, 5.A





Máš chuť na sladké?

Čokoládovo-banánové muffiny



Čo potrebujete:

- plech na muffiny
- košíčky na muffiny
- 150 g hladkej múky
- 100 g práškového cukru
- 2 lyžice kakaa
- 2 lyžičky kypriaceho prášku
- 100 g čokolády na varenie
- 3 zrelé banány
- 80 ml rastlinného oleja
- 1 väčšie vajičko alebo 2 menšie

Postup:

Vo väčšej miske zmiešame múku, práškový cukor, kakao, prášok do pečiva a nasekanú čokoládu (trochu si druhej miske vidličkou na kašu, prilejeme olej a vajičko. Potom obe zmesi a vymiešame ručne Plech na muffiny vystelieme naplníme cestom do 2/3. Posypeme nasekanou čokoládou, ktorú sme si odložili. Vložíme do vyhriatej rúry a prvých 7 minút pečieme pri 200 °C, potom teplotu znížime na 180 °C a dopekáme ešte 15 - 20 minút.

Typ: Na muffiny si dajte maliny alebo iné ovocie.



Autor: Lenka Šišáková, 5.A

ZÁVER

Verím, že sa vám toto číslo páčilo, zabavili ste sa a naučili niečo nové, lebo toto číslo je pre vás len o trošku inšie. Našli ste tu informácie o témach, ktoré ste predtým nevedeli. Na tomto čísle sa podieľali Ivi, Lenka, Lucka, Ninka, Šaňko, Simi, Zuzka a pani učiteľka Gaálová. Najbližšie číslo bude už posledné.

Dovtedy dovidenia!

Zuzana