




**O ŠKOLE  
PO  
ŠKOLE**

## Úvod:

Vítam vás už v 6. a aj poslednom čísle časopisu *O škole po škole*.

V tomto čísle si budete môcť prečítať o tipoch na letné dovolenky na Slovensku, ako prežiť horúčavy, niečo o letných športoch, recepty na nanuky, omáčky ku grilovaniu alebo osviežujúce limonády, informácie o letných sviatkoch, Deň detí, naša škola v škole v prírode, náučné okienko o letnom slnovrate a príbeh o mačke Nove, ku ktorému je aj čítanie s porozumením.

Prajem vám príjemné čítanie!



# MDD



## MEDZINÁRODNÝ DEŇ DETÍ

**1. JÚNA 2023= ŠTVRTOK**

Medzinárodný deň detí je sviatok detí, ktorý sa oslavuje v mnohých krajinách sveta. Na Slovensku ho oslavujeme každoročne 1. júna a to už od roku 1952. Myšlienka Medzinárodného dňa detí vznikla na

Svetovej konferencii pre blaho detí v Ženeve, vo Švajčiarsku v roku 1925. Každá krajina vo svete oslavuje Medzinárodný deň detí v iný deň. Napríklad v Argentíne je to druhá nedeľa v auguste, v Nemecku je to ako u nás, 1. jún, hoci aj tam sa v bývalom NDR oslavoval Medzinárodný deň detí 1. júna a v NSR 20.



septembra a tento sviatok sa nazýval Svetový deň detí. Po zjednotení Nemecka sa Medzinárodný deň detí oslavuje už len 1. júna. V Maďarsku sa od roku 1950 oslavuje Deň detí poslednú nedeľu v máji. V Japonsku sa Medzinárodný deň detí oslavuje 5. mája, v Mexiku 30. apríla, v Poľsku 1. júna, vo Venezuele tretiu júlovú nedeľu a v moslimských krajinách 4. júla.





**V mestách, mestských častiach a obciach sa konajú akcie, na ktorých sa predstavia hudobné skupiny, konajú sa rôzne súťaže a je k dispozícii množstvo atrakcií. Deti sa v niektorých školách neučia a idú sa pozrieť na tieto akcie, iné školy zas idú do kina, alebo si vytvoria vlastný program. Deti po príchode domov dostávajú od rodičov malé darčeky.**

Jún bol vybraný ako *MDD*, avšak tento dátum je na svete najobľúbenejší, oslavuje sa vo viac ako v 21 krajinách.



## VESELÝ DEŇ DETÍ!!!



Autor: Nina Eisellová, 5.A

**5.júl**

**Sviatok svätého Cyrila a Metoda**

5. júl je ako jeden z prvých prázdninových dní, tak aj sviatok, ktorý patrí svätému Cyrilovi a Metodovi. Boli to apoštoli, ktorí boli poslaní na Veľkú Moravu šíriť kresťanstvo byzantským cisárom. Cyril sa pred svojím vstupom do kláštora volal Konštantín. Hovorí sa, že títo bratia mali z časti slovanský pôvod. Okrem kresťanstva priniesli na Veľkú Moravu aj písmo – hlaholiku. Zakladali tu školy a šírili aj vzdelanie. Pre naše dejiny predstavujú obrovský význam.



**29.júla**


**Výročie slovenského národného povstania**

Bolo to povstanie, ktoré vypuklo počas druhej svetovej vojny proti Nemecku. Začalo sa 29. augusta 1944. Takže tento rok to bude už 79. výročie. Na počesť tohto sviatku bolo v Banskej Bystrici vybudované múzeum.



Autor: Simona Hadnad'ová 8.A

## LETNÉ KVÍZY



1. Koľko mesiacov trvajú letné prázdniny?
  - a) 9 mesiacov
  - b) 1 mesiac
  - c) 2 mesiace
  
2. Vyškrtni čo nepatrí medzi letné prázdniny.  
Vianočný stromček  
Veľké horúčavy  
Hľadanie veľkonočných vajíčok  
Chodenie na kúpalisko
  
3. Ako sa volajú búrky, ktoré zvyknú byť v lete?
  - a) Búrky
  - b) Letné búrky
  - c) Zimné búrky
  
4. Koľko stupňov celzia zvykne byť v lete?
  - a) Okolo 30-40 stupňov celzia
  - b) Okolo 5-10 stupňov celzia
  - c) Okolo 80-90 stupňov celzia
  
5. Čo je pranostika?
  - a) Ľudový výrok z ktorého vyplýva ponaučenie
  - b) Ľudový výrok spojený s predpoveďou počasia
  - c) Pranostika
  
6. Čo je príslovie?
  - a) Výrok z ktorého vyplýva ponaučenie
  - b) Ponaučenie
  - c) Ľudový výrok z ktorého vyplýva ponaučenie



7. Čo je porekadlo?

- a) Ľudový výrok z ktorého nevyplýva ponaučenie
- b) Sviatok
- c) Ľudový výrok spojený s predpoveďou počasia



8. Čo je seno?

- a) Tráva po prvom kosení
- b) Vysušená tráva
- c) Tráva



9. Do skupiny stavovcov patrí Líška hrdzavá.

- a) Áno
- b) Nie
- c) Asi

10. Do skupiny bezstavovcov patrí Veverica stromová.

- a) Nie
- b) Asi
- c) Áno



11. Napíš tri rieky.

\_\_\_\_\_

12. Čo tvorí telo machu?

- 1. \_\_\_\_\_
- 2. \_\_\_\_\_
- 3. \_\_\_\_\_

13. Ktorý spevavec má vakovité hniezdo?

- a) Rybárik riečny
- b) Kúdelníčka lužná
- c) Trasočvost horský

14. Aká je najdôležitejšia obilnina?

- a) Raž
- b) Jačmeň
- c) Pšenica



15. Kto vytvoril písmo HIEROGLYFY?

- a) Egypťania
- b) Sumeri
- c) Angličania

16. Z čoho sa vyrába káva?

- a) Z raže
- b) Z kukurice
- c) Z pšenice



17. Aký kvet majú ďateloviny?

- a) horký
- b) slaný
- c) sladký

18. Kedy má meniny Nina?

- a) 9. júna
- b) 12. júla
- c) 24. mája

19. Aký vzor je slovo dlaň? ☹️

- a) Žena
- b) Ulica
- c) Dlaň



20. Aký vzor je slovo vrece?

- a) Mesto
- b) Srdce
- c) Chlap



21. Koľko je  $1000+1000$ ?

- a) 2000
- b) 0
- c) 100

22. Čo je verš?

- a) divadelná hra
- b) báseň
- c) jeden riadok z básne

23. Ako vyzerajú percentá?

- a) %
- b) +
- c) :

24. Ako sa povie po anglicky slovo jablko?

- a) fox
- b) apple
- c) dog



25. Ako sa povie po anglicky slovo tanec?

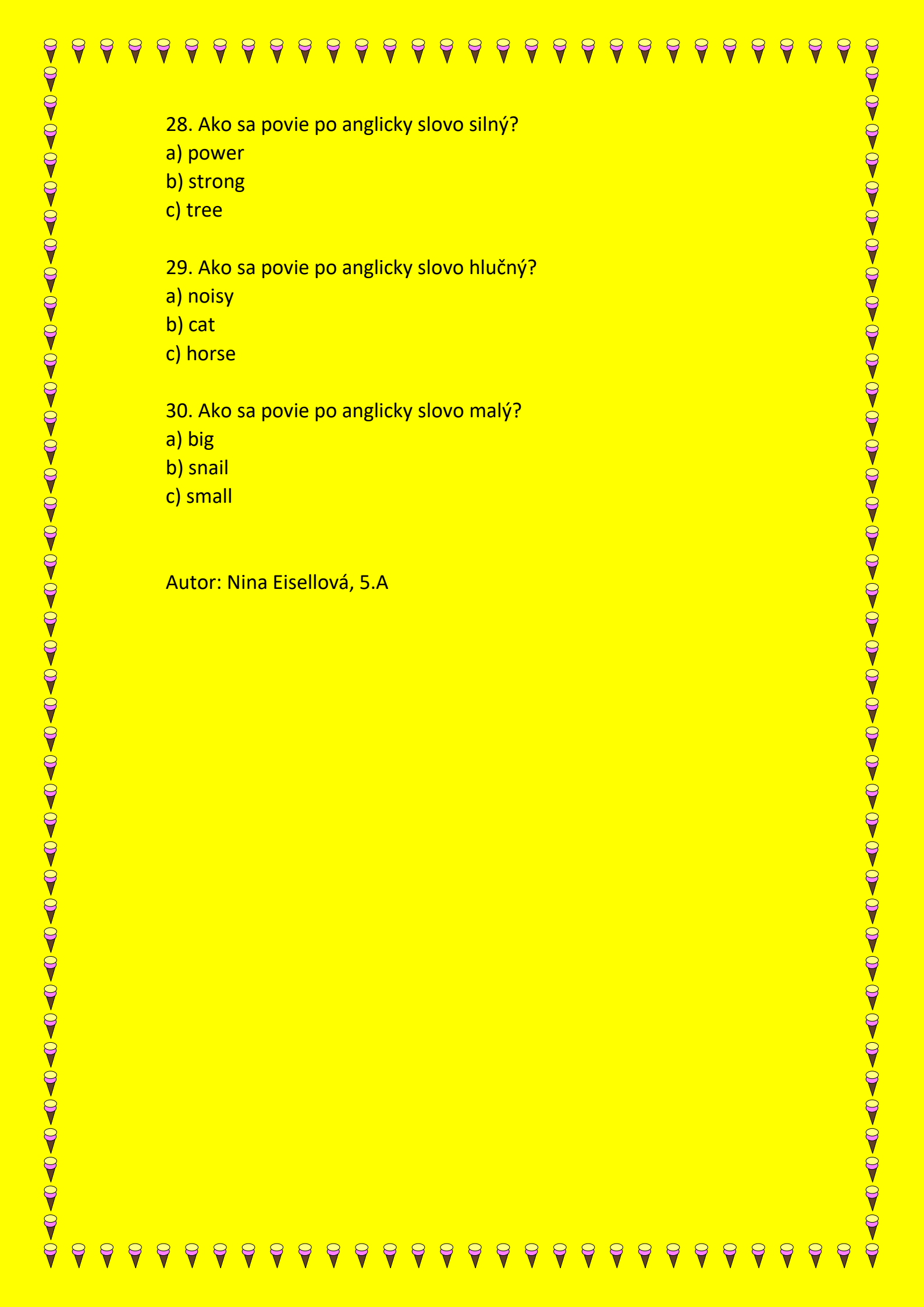
- a) ankle
- b) wrist
- c) dance

26. Akú farbu má slnko?

- a) ružovú
- b) fialovú
- c) žltú

27. Akej farby je hrášok?

- a) zelenej
- b) modrej
- c) červenej



28. Ako sa povie po anglicky slovo silný?

- a) power
- b) strong
- c) tree

29. Ako sa povie po anglicky slovo hlučný?

- a) noisy
- b) cat
- c) horse

30. Ako sa povie po anglicky slovo malý?

- a) big
- b) snail
- c) small

Autor: Nina Eisellová, 5.A

# Recepty na leto

## Limonády

### Melónová limonáda

**Budete potrebovať:**

Dužinu z melónu

Ľad

Jemne perlivú minerálku

Medovku



**Postup:** Do nádoby si dajte dužinu z melóna, medovkové listy a po zaliatí vodou aj ľad. Nechajte to lúhovať aspoň hodinu a raz za čas si do nádoby dodajte ľad, aby limonáda bola stále osviežujúca.

### Uhorková limonáda

**Budete potrebovať:**

Uhorku

Mäťu

Limetku

Ľad

Jemne perlivú minerálku



**Postup:** Nakrájajte si uhorku a limetku na kolieska a pridajte ich do nádoby. Ku nim pridajte lístky mäty, ľad a zalejte to všetko minerálkou. Nechajte to lúhovať aspoň hodinu a raz za čas si do nádoby dodajte ľad, aby limonáda bola stále osviežujúca.

## Levandul'ová limonáda

### **Budete potrebovať:**

Levandule

Čučoriedky

Vodu

Medovku

Ľad

Podľa chuti cukor



**Postup:** Do nádoby si nalejte vodu a pridajte tam levandul'ové kvety (ktoré si predtým umyjete) , listy medovky, čučoriedky, ľad a podľa chuti cukor. .

Nechajte to lúhovať aspoň hodinu a raz za čas si do nádoby dodajte ľad, aby limonáda bola stále osviežujúca.

## Citronáda

### **Budete potrebovať:**

Citrón

Mäťu

Vodu

Podľa chuti cukor a ľad



**Postup:** Do nádoby si dajte citrón nakrájaný na kúsky, mäťu, cukor, ľad a všetko zalejte vodou. . Nechajte to lúhovať aspoň hodinu a raz za čas si do nádoby dodajte ľad, aby limonáda bola stále osviežujúca.

Autor: Lenka Šišáková,5.A

# Nanuky a zmrzliny

Niečo, čo ťa osvieži

## Ovocné nanuky

### ***Budete potrebovať:***

Ovocie podľa výberu

Formy na nanuky alebo pohár

Ak chcete med

Ovocnú šťavu

### ***Postup:***

V mixéri alebo ručne si pomixujte ovocie. Potom do ovocnej kaše pridajte ovocnú šťavu a zmiešajte. Do toho podľa chuti pridajte med. Formičky alebo poháriky od jogurtu naplňte, tak aby sa striedali kúsky ovocia a kaša. Potom do formičiek dajte paličky. Ak použijete jogurtový pohárik, tak si paličky môžete pripevniť alobalom. Nakoniec stačí formičky vložiť už len do mrazničky minimálne na dve hodiny.



## Smotanové nanuky

### ***Budete potrebovať:***

Čučoriedky 300g

Mascarpone 250g

Vanilkový cukor 50g

Práškový cukor 70g

Smotana na šľahanie 200ml

***Postup:*** Polovicu čučoriedok (150g) si povaríme v hrnci s práškovým cukrom, kým neprasknú a nepustia farbu. Precedíme cez sitko a necháme vychladnúť.

Mascarpone vyšľaháme so smotanou a s vanilkovým cukrom. Vzniknutý krém rozdelíme na polovicu a do jednej z nich primiešame čučoriedkovú omáčku, ktorá sa nádherne ofarbí. Do oboch krémov pridáme druhú polovicu celých čučoriedok. Obidva krémy striedavo plníme do formičiek alebo pohárikov od jogurtu. Pridáme paličky a necháme v mrazničke minimálne 2 hodiny.



**Autor: Lenka Šišáková, 5.A**

# Omáčky ku grilovaniu

## Smotanovo bylinkový dresing

### ***Budete potrebovať:***

Biely jogurt

Soľ

Čierne mleté korenie

Sušené oregáno

Limetková šťava

Tymián

Koriander

Rozmarín

Petržlenová vňať

Šalvia

Medvedí cesnak



### ***Postup:***

Bylinky umyjeme, usušíme, posekáme. V miske zmiešame čierne korenie, biely jogurt, soľ, sušené oregáno a limetkovú šťavu.

A nakoniec primiešame posekané bylinky.

## Medovo-horčicový s jogurtovým základom

### Budeme potrebovať:

½ šálky gréckeho jogurtu  
¼ šálky horčice  
3 až 4 lyžice medu, podľa chuti  
¼ šálky olivového oleja  
2 lyžice citrónovej šťavy  
1 strúčik cesnaku  
soľ, korenie



**Postup:** Jogurt, horčicu, med a olivový olej zmiešame do jemnej zmesi. Primiešame citrónovú šťavu, cesnak a dochutíme soľou a korením. Ak by bol dresing pikantnejší, neváhajte pridať ešte jednu lyžicu medu.

## Karí dresing

### Budeme potrebovať:

4 lyžice kyslej smotany  
4 lyžice majonézy  
1 lyžičku karí korenia  
3 strúčiky cesnaku  
1 lyžička citrónovej šťavy  
soľ, korenie




**Postup:** Smotanu vymiešame s majonézou, pridáme strúčiky cesnaku a karí korenie. Dochutíme soľou, korením a citrónovou šťavou.

Autor: Lenka Šišáková, 5.A



# Osem tipov ako prežiť horúčavy



## 1. Pite veľa vody

V horúcich dňoch je dôležité piť veľa čistej vody – odporúča sa aspoň 8 dl za hodinu. Množstvo vody, ktorú by ste mali vypiť, okrem horúčav závisí aj od iných faktorov, a tak sledujte, ako

reaguje vaše telo. Nenechajte ho byť smädné.

## 2. Noste voľné oblečenie

Vonku je najlepšie nosiť voľné oblečenie z prírodných materiáloch, ako bavlna alebo ľan.

## 3. Zapnite ventilátor

Klimatizácia schladí miestnosť veľmi rýchlo a efektívne, no pre vaše zdravie je lepší ventilátor. Ventilátor minie zhruba 1% energie, ktorú by minula klimatizácia. Vo všeobecnosti je jeho používanie zdravšie, pretože využíva vzduch v miestnosti, ktorý je bežne čistejší než vzduch vychádzajúci z klimatizácie.

## 4. Sprchujte sa v chladnej vode

Ľadová voda môže telu spôsobiť šok. Preto je lepšie, ak sa osprchujete len v chladnej vode. Ak máte dlhé vlasy, umyte si ich v chladnej vode a nechajte ich prirodzene vysušiť.

## 5. Vetrajte

Doma by ste sa nemali úplne zabarikádovať. Nechajte vzduch prúdiť celým bytom, pokojne aj celý deň a celú noc. Ak sú však horúčavy extrémne vysoké, radšej vetrajte len skoro ráno a potom zas pred spaním. Aj malý pohyb vzduchu miestnosť prevetrá a vám sa bude lepšie dýchať.

## 6. Zatiahnite žalúzie

Keď vám slnko svieti cez okno priamo od miestnosti, ocitnete sa v takom domácom skleníku. Aspoň počas



obdobia, keď vám dovnútra svieti slnko, si zatiahnite žalúzie alebo závesy.

### 7.Namočte si nohy


Do lavóra alebo vedra si napustite chladnú vodu a namočte si nohy. Najlepšie je keď nádobu naplníte do dostatočnej výšky, aby vám ochladila členky.



Autor: Ivona Holásková, 6.A

# TIPY

# NA



# DOVOLENKY

## Liptov:

Kde sa ubytovať? Z ponuky cestovnej kancelárie Pelikán vyberáme Hotel Bešeňová. Je priamo pri známom termálnom parku Bešeňová s množstvom bazénov a toboganov. Asi 30 minút cesty autom od Bešeňovej sa nachádza Jasná, ktorá je štartovacím bodom a zároveň cieľom mnohých turistických trás. Alebo si môžete požičať bicykle a vydať a objavovať krásy Liptova na lokálnych cyklotrasách.



## Trenčianske Teplice:

Ubytovanie - 159 €

Navštívte jedny z najstarších kúpeľov na Slovensku, kde liečivá sírna termálna voda pomáha uvoľniť svalové napätie a uľahčuje tak od problémov s pohybovým aparátom. Možno aj vám by kúpeľ vo vode s teplotou 36 - 40 °C prišla vhod.



Turčianske Teplice:

Ubytovanie-250€

Pretože skvelých kúpeľov máme na Slovensku viac než dosť, ďalším tipom sú Turčianske Teplice. Vydať by ste sa mali samozrejme hlavne kvôli tunajšej liečivej minerálnej vode a vyhlásenému Spa & Aquapark Turčianske Teplice.



## Chate au Krakovany:

od 139,00 €

Chate au Krakovany sa nachádza na začiatku malebnej dedinky Krakovany, vzdalenej iba 10 minút autom od svetoznámeho kúpeľného mesta Piešťany. Zrekonštruovaná budova starej



kúrie z roku 1736 získala posledné označenie Chate au od Európskej únie a aj preto je zariadenie svojho druhu ojedinelé a v rámci Slovenska aj netradičné.

## Vysoké Tatry:

od 169,00 €

Hotel ponúka ubytovanie v nasledujúcich typoch izieb. Ich dostupnosť sa môže v závislosti od vami zvoleného termínu. Zážitky a



oddych sú tými najcennejšími darmi, ktoré môžeme dostať. Potešte svojich blízkych pobytom priamo pod Gerlachom alebo si doprajte tento relax spolu s nimi!

Oddýchnite si so svojou drahou polovičkou alebo s celou rodinou v Hoteli Avalanche, ktorý sa nachádza priamo pod Gerlachovským štítom. Tešiť sa môžete na nádhernú tatranskú prírodu, čerstvý vzduch a privátny vstup do wellness centra.



## Slovenský raj:

od 225 €

Užite si kúzelnú dovolenku v modernom Grand Hoteli Spiš priamo v Národnom parku Slovenský raj. Hotel je navyše skvelým východiskovým bodom pre všetkých milovníkov turistiky a cyklistiky - nachádza sa len 2 minúty od Čingova - hlavného centra Slovenského raja. Blízko je napríklad vyhládka Tomášovský výhľad (4,5 km) alebo Letanovský mlyn (6,2 km) a oveľa viac. K majestátnemu Spišskému hradu, ktorý rozhodne musíte vidieť, to budete mať len 30 km.



# Kúpaliská

Kúpalisko Veronika

Rajec:

Atrakcie na Veronike:

päťdráhová šmýkačka

malý tobogan, malé šmýkačky

plážový volejbal

pieskovisko

preliezky

**Pondelok - piatok - 9:30 - 18:00**

**Sobota - nedeľa - 9:00 - 19:00**

Kúpalisko je každé vhodné miesto pri vode alebo na vode, kde je daná možnosť pohybu vo vode a na okolitých priestoroch na vzduchu a slnku.



**Termálne kúpalisko Vincov les  
v Sládkovičove:**

Termálne kúpalisko Vincov les k tohtoročnú kúpaciu a kempingovú ďakuje za podporu aj v tomto roku ďalšiu letnú sezónu s novinkami, ujsť.



31.8.2021 ukončilo sezónu. Kúpalisko vám a už teraz sa tešia na ktoré si určite nenechajte

## Kúpalisko Vrbov:

Termálne kúpalisko Vrbov leží pod Vysokými Tatrami. Nachádza sa cca 6 km od Kežmarku a 15 km od Tatranskej Lomnice. V areáli sa nachádza sedem bazénov, z toho sú tri detské.



Termálne kúpalisko Vrbov leží pod Vysokými Tatrami. Nachádza sa cca 6 km od Kežmarku a 15 km od Tatranskej Lomnice. V areáli sa nachádza sedem bazénov, z toho sú tri detské.

## Kúpalisko Katarína Kremnica:

Termálne kúpalisko Katarína sa nachádza v krásnom prostredí mesta Kremnica. Areál termálneho kúpaliska Katarína a autokempingu v Kremnici sa nachádza na južnom okraji mesta v údolí kremnického potoka.



Do bazénov je napúšťaná termálna voda, vyvierajúca 376 m pod zemou. Teplota vody sa pohybuje v rozpätí 25 - 37 °C.



## Kúpalisko na Sihoti – Nitra:

Nitrianske letné kúpalisko sa nachádza v parku Sihot', ktorý leží neďaleko miestneho hradu. Ako počas predošlých rokov, aj túto sezónu začali v polovici júna.

Rovnako ani otváracie hodiny sa pre tento rok nezmenili – v pondelok sem môžete zísť od 12:00 do 19:30, ostatné dni od 10:00 do 19:30.



## VADAŠ THERMAL Štúrovo:

Rekreačný komplex VADAŠ THERMAL Štúrovo je právom slávny aj za hranicami.

Svojou kapacitou nad 10.000 návštevníkov, obnovenými bazénmi rôznej veľkosti, krytou plavárňou, novými radmi bufetov i možnosťou športovania ponúka ideálne podmienky na oddych milovníkom vody a slnka



## AQUALAND Plážové kúpalisko:

Plážové kúpalisko Aqualand nachádzajúce sa v odychovej časti centra mesta Banská Bystrica je to správne miesto pre oddych, šport a zábavu. Jeho súčasťou je jazero, 8 bazénov (z toho 5 je termálnych), 2 tobogany, vodná šmýkačka, detský zábavný park, športové ihriská na plážový volejbal a futbal, 18 dráhový minigolf, bowlingová hala, bedmintonová hala, stoly na stolný tenis a vodné bicykle.

Prírodné jazero obklopené zeleňou má rozlohu 2,5 ha a ponúka možnosť kúpania, člňkovania a využívania





vodných bicyklov na druhej strane jazera. V areáli nechýbajú tu **detské bazény**, aj pre tie najmenšie deti, v ktorých je voda s teplotou od 30°C do 32°C. V areáli nájdete aj množstvo bufetov s rýchlym občerstvením.

## Termálne kúpalisko vo Veľkom Mederi:

Obľúbené termálne kúpalisko THERMAL CORVINUS Veľký Meder v prostredí 100 hektárového lesoparku môžete nájsť na juhozápadnom Slovensku v regióne Podunajsko na okraji mesta Veľký Meder. V celoročne otvorenom areáli kúpaliska sa nachádza 13 bazénov zameraných na rôzne druhy odpočinku spolu s výberom veselých atrakcií. Teplota termálnej vody v bazénoch je od 25 do 38 stupňov Celzia. Z celkového počtu až 13 bazénov je 7 celoročných a 6 vonkajších bazénov.

Autor: Alexander Kreps,5.A



Ako všetci vieme, leto je za dverami a verím, že niektorí z vás nevedia, čo budú celé prázdniny robiť. A pretože my nechceme, aby ste sa cez prázdniny nudili, tu je pár tipov na zábavné letné športy.

### Splavovanie

Je horúci deň, chcete ísť do prírody, ale bojíte sa, že sa spálite alebo dostanete kliešť'a. Mám pre vás riešenie, ak vám nevaďí trochu repelentu. Pri splavovaní si posilníte ruky a ak si vyberiete peknú trasu, uvidíte aj kúsok prírody. Ak by vám bolo pri splavovaní trochu teplo, môžete si spraviť z kamarátov alebo rodiny srandu tým, že naschvál prevrátite čln.



### Ping - pong

Chcete si so súrodencami v lete zahrať bedminton alebo tenis, ale na také športy je moc horúco a jednému z vás vždy svieti slnko do očí? Radím vám, zahrajte si ping – pong. Ping – pongový stôl si môžete dať niekam do tieňa, tak aby obaja hráči mali rovnakú šancu na výhru.



### Volejbal

Či už obyčajný alebo plážový, volejbal je vždy zábavná hra pre celú rodinu či väčšiu skupinu kamarátov, ktorí majú chuť a odhodlanie nepresedieť celý deň na gauči.



### **Potápanie a plávanie**

Tieto športy sú hlavne pre tých, ktorí sa neboja, že si zamočia vlasy. Väčšina mladších detí ešte na plávanie používa rukávniky alebo plávacie kruh, tí starší už plávajú sami a niektorí sa s okuliarmi neboja ani potápať. No ak ste pri mori a chcete si vyskúšať profesionálne potápanie, budete potrebovať neoprénový oblek, kyslíkový prístroj, plutvy a potápačské okuliare.



Autor: Simona Hadnaďová 8.A

## Náučné okienko

### Snovrat :

Snovrat alebo solstícium nastáva zvyčajne 20. alebo 21., ale zriedkavo môže byť aj 22. júna. V čase letného snovratu sa začína na severnej pologuli leto a na južnej zima. Severný pól Zeme je v tento okamih maximálne naklonený k Slnku, ktorého svit dopadá kolmo na obratník Raka. Je to prvý deň leta na severnej pologuli a prvý deň zimy na južnej pologuli. Jav snovratu je spôsobený sklonom zemskej osi od roviny ekliptiky a obehom Zeme okolo Slnka. Ide totiž o miesta na dráhe obehu Zeme okolo Slnka.



Autor : Lucia Halgošvá, 6.A

## Mačka Nova

Mačka Nova bola obyčajná domáca mačka. Presnejšie, bola to krásna Perzská bielosivá mačka. Nova sa rada hrala, spala, túlila sa a papala. Jedného dňa, nudila sa a prechádzala sa po byte. Prišla k oknu a sadla si. Pozerala sa von na modrú oblohu, rýchlo idúce autá a na štebotajúce vtáčiky. Začala si vypytovať : „Tak rada by som sa išla prejsť von a uvidieť prírodu a mesto na vlastné oči a nielen na televízore alebo cez okno.“ Nadalej sa pozerala von cez okno až kým nezapočula, ako sa otvárajú dole dvere. Rozbehla sa dole ku dverám pozdraviť svojich majiteľov, ktorí sa práve vrátili z obchodov. Prenasledovala ich do kuchyne kam išli vyložiť nákup. Nakúpili pečivo, ovocie, zeleninu, sladkosti a aj krmivo pre Novu.

Majiteľka Novi sa zohla, aby ju mohla pohladkať. Nova zbožňuje, keď ju pohladká jej majiteľka medzi uškami. Zbožňuje aj svojich majiteľov, lebo ju majú radi, starajú sa o ňu, kímia ju, kupujú jej darčeky a hlavne preto, že si ju adoptovali. Nebolo to vždy pre ňu takéto dobré ako teraz. Nova ako mačiatko bola pouličné mačiatko, ktoré sa o seba muselo samo starať, hľadať si potravu a úkryt. Potom ju ale našli jedni ľudia a zobrali ju do útulku. Tam

Nova dostala postieľku, jedlo, vodu a strechu nad hlavou a čakala tam, kým si ju niekto neadoptuje. Našťastie o týždeň tam prišiel jeden pár, ktorý si ju adoptoval. Práve nedávno sa nastťahovali do nového domčeku a zariadili si ho.



Keď Nova prišla prvýkrát domov bála sa, lebo to tam nepoznala. Bála sa aj svojich majiteľov, lebo ich nepoznala a stále sa schovávala buď pod nábytok, alebo do kartónovej krabice. Ale po troch dňoch sa s nimi spriatelila. Dostala potom od svojich majiteľov obojok svetlo modrej farby s jej menom vyrezanom na striebornom krúžku. Zozadu bola adresa ich domu, kebyže sa Nova stratí, aby ju mohol niekto vrátiť kebyže ju nájdu. Ten obojok nosí až dodnes. Potom čo jej majitelia vyložili nákup, otvorili Nove konzervu jej krmiva a dali jej ho do misky. O chvíľu jej tam dali aj striebornú misku s vodou. Nova sa s radosťou začala papať jej jedlo z misky. Jej majitelia si vybrali dva ovocné jogurty s chladničky, dve strieborné lyžičky a sadli si do obývačky na gauč a začali papať tiež. Keď Nova dojedla, prišla do obývačky za nimi a ľahla si vedľa nich na gauč. Majitelia Novi si zapli televízor a prepínali kanáli. Po chvíli prestali prepínať kanáli, keď si našli zaujímavý program na pozerať. Nova sa po chvíli nudila a išla sa prejsť po byte. Išla hore po schodoch na druhé poschodie a zase si sadla na to isté miesto, kam si ide vždy sadnúť k oknu a pozerala sa von. Zase sa začala seba vypytovať : „Tak rada by som sa išla prejsť von a uvidieť prírodu a mesto na vlastné oči a nielen vo filmoch alebo prírodovedných dokumentoch.“ Novin majiteľ práve vyšiel hore po schodoch a uvidel ju tam, ako sa pozerá von cez okno. Na chvíľu bol ticho a potom povedal :

„Chcela by si ísť von Nova ? “ Nova sa na neho pozrela šťastná, že konečne môže ísť von a začala mňaukať a skákať na neho. Novin majiteľ pochopil, že chce ísť von a zdvihol ju. Odomkol jej dvierka a pre neho dvere do záhrady a položil ju dole. Nova sa najprv začala obzerať a robiť malé krôčiky.



Potom začala bežať a skúsila vyliezť a strom. Najprv jej to moc nešlo, ale po chvíľke sa v tom zlepšila. Majiteľka Novi tiež prišla von aby sa pozrela čo robia. Vybrala si z vrecku telefón a začala si natáčať Novu ako lezie na strom. Nova zoskočila dole a dopadla na štyri labky. Po asi dvadsiatich minútach hrania sa vonku bola už trochu unavená. Majitelia Novi ju zobrali naspäť dnu a umyli ju. Nova bola unavená a rozhodla sa, že pôjde spať. Ľahla si do svojho peleštekú a išla spať. Večer sa zobudila na to, že bola smädná. Vstala z pelechu a išla do kuchyne napiť vody sa zo svojej striebornej misky. Počas toho ako pila z misky si všimla mesačné svetlo a pozrela sa hore. Uvidela cez okno na dverách mesiac. Bol krásny, biely a guľatý. Očaril Novu tak moc, že sa na neho pozerala na pol minúte. Keď sa spamätala, pozrela sa dole na dvierka. „ Mój majiteľ ich asi nezamkol, takže by som sa tadiaľ mohla dostať von. Pomaly sa priblížila ku dvierkam a labkou do nich opatrne štychla. Boli naozaj otvorené. Nova sa potešila a rozbehla sa von. Uvidela svetlušky a skočila po nich. Tie ale odleteli nabok. Novu to nezastavilo a aj tak za nimi behala a skákala. Bolo to skoro také, ako keď sa hrá so svojimi majiteľmi ale lepšie. Po chvíli hrania prestala a ľahla si. Pozrela sa hore na oblohu a zase uvidela ten krásny mesiac. Tento krát si všimla aj hviezdy ktoré krásne žiarili. Obzrela sa okolo seba a uvidela strom, na ktorý pred tým vyliezla. Pomyslela si, že keď vylezie na neho tak bude mať lepší výhľad na nočnú oblohu. Postavila sa a prišla ku stromu, vyliezla na neho a sadla si. Moc to s tým výhľadom nepomohla tak sa rozhodla zliezť dole, ale nastal problém. Strom mal konáre aj nad plotom susedov a Nova nevedela kam má zliezť dole. Kebyže zlezie u susedov, tak ju tam môžu napadnúť psi a keď u seba, tak sa môže bezpečne vrátiť domov. Po chvíli rozhodovania zliezla dole. Keď zliezla dole, zježila sa jej srst'. Obzrela sa a uvidela spiacich psov. Zľakla sa ich, ale potom si uvedomila, že keď spia tak ju nemôžu napadnúť. Práve keď si povzdychla, jeden zo psov sa zobudil. Keď si všimol Novu, začal na ňu štekať, a tým zobudil aj ostatných dvoch psov. Nova sa rozbehla ku plotu odkiaľ prišla, ale konár bol moc vysoko a plot na preskočenie tiež moc vysoký. Len čo sa otočila uvidela ako na ňu skočil jeden zo psov. Rýchlo uskočila a obzerala sa pre iné únikové miesta. Napadlo ju, že vylezie na kvetináč, odtiaľ na okno a z okna na strechu. Rozbehla sa ku kvetináču, ale pred ňou sa objavili dvaja psi. Musela ich obísť zase. Pomaly cúvala, ale za ňou bol ten tretí pes. Rýchlo sa rozbehla preč a psi bežali za ňou, pribehla ku kvetináču, skočila na neho a z kvetináču na okno. Z okna sa jej podarilo skočiť na strechu. Skoro spadla, ale našťastie sa zachytila a vyliezla hore. Rozbehla sa a skočila do jej záhrady. Dopadla na štyri labky do jej záhrady a vbehla naspäť domov. Prišla ku svojmu pelechu a išla zase spať.

Autor : Lucia Halgašová, 6.A

## Pracovanie s textom Mačka Nova

1) Čo robila Nova rada ?

---

2) Aké zvieratá naháňali Novu ?

---

3) Kde začala šplhať Nova vonku ?

---

4) Čo robila Nova, keď sa nudila ?

---

5) Akej farby bol Novin obojok ?

---

6) Aké jedlo si vybrali majitelia Novi z chladničky ?

---

7) Aký typ mačky bola Nova ?

---

8) Čo robila Nova keď prvý krát prišla domov ?

---

9) Ako dlho sa hrala Nova vonku ?

---

10) Čo bolo zozadu na Novinom obojku ?

---

11) Akej farby mala Nova oči ?

---

12) pred kým Nova ušla zo zlej záhrady ?

---

Autor : Lucia Halgašová, 6.A

## Škola v prírode

### Deň 1 :

Prišli sme po cca dva a pol hodinovej ceste autobusom a vybrali sme si kufre z autobusu. Učiteľky nás všetkých spočítali a potom nás rozdeľovali do izieb. Ja som bola na izbe s piatimi dievčatami, takže dokopy nás bolo šesť. Vošli sme dnu a išli sme dole po schodoch, potom sme zase išli dole po schodoch a ešte po ďalších schodoch dole až kým sme neprišli ku mojej izbe, ktorá bola na konci chodby. Boli tam tri poschodové postele, štyri nočné stolíky, jedna skriňa a jeden veľký stolík. Rozdelili sme si postele a odložili kufre pod postele. Potom sme započuli pesničku, ktorú pustili učiteľky a išli sme hore. Tam sme si povedali pravidlá, čo budeme robiť a aký program nám prichystali. Ako nám to dorozprávali išli sme na obed do jedálne. V jedálni bolo veľa veľkých stolov ktoré mali okolo seba aspoň osem stoličiek. Sadli sme si za stôl a doniesli nám poháre na pitie deti, ktoré pomáhali, takže mali službu. Poháre boli plastové a rôznych farieb. Každý si vybral podľa farby. Potom nám rozдали príbory a tanieru na polievku. Po obede sme si išli do izieb oddýchnuť na chvíľu a prichystať sa, lebo potom sme mali ísť na túru. Po asi dvadsiatich minútach oddychu sme sa mali stretnúť zase hore, ale už aj prichystaní. Išli sme von a tam sme sa nastriekali repelentmi proti hmyzu. Dali sme sa do dvojíc, zoradili sa, učiteľky nás spočítali a išli sme na túru. Po chvíli kráčania sme prišli na našu destináciu. Boli tam šmolkovské domčeky, stánky s občerstvením a vyhliadková veža, kvôli ktorej sme originálne prišli a vláčik. Učiteľky si nás odfotili a potom nám povedali kam môžeme ísť a kam nie. Ja som išla s mojou najlepšou kamarátkou Kikou pozrieť sa do šmolkovských domčekov. Strop tam bol nízky a schodíky, ktoré viedli do povaly hore, ktorá mala ešte nižší strop. Potom ako sme si prezreli všetky domčeky. Stretli sme sa s Terezkou, našou druhou najlepšou kamarátkou, a išli sme s ňou. Terezka si išla kúpiť ľadovú drť, ktorú predávali v stánkoch, ktoré boli vedľa šmolkovských domčekoch. Kúpila si čučoriedkovú a kokakolovú príchuť. S Kikou som si zobrala drevenú paličku, ktorú tam mali vedľa cukru do kávy a išli sme si sadnúť. Sadli sme si ku stolu a Terezka bola v strede a my vedľa nej. Terezka pila ľadovú drť cez slamku a my s paličkami. Potom ako sme ľadovú drť dopapali zahodili sme kelímok v ktorej bola a išli sme do dreveného hradu na ihrisku. Bol veľký, drevený, vysoký a mal tri šmykľavky. Chvíľu sme sa tam hrali a potom bol čas ísť naspať. Dali sme sa všetci zase do dvojíc, učiteľky nás spočítali a išli sme spať. Keď sme sa vrátili mali sme večeru a išli na chodbu, kde nám pani učiteľky povedali, že bude tanečná súťaž. Potom sme išli na izby kde sme si oddýchlí, pospali, prezliekli na diskotéku, upravili na diskotéku a trénovali tanec. Ja, Teri a Kika sme sa prihlásili, natrénovali tanec, ale boli sme nervózne a Teri tiež, a preto nás odhlásila. Po chvíli už pani učiteľky pustili hudbu a stretli sme sa na chodbe. Išli sme do jedálne, kde sme deti a učiteľky odsunuli stoličky a stolíky aby bol priestor na tancovanie. Potom sme si všetci prisunuli stoličky a Naty ktorá bola so mnou na izbe s Maximom predstavili a vybrali porotu. Porota mala vyhradené miesto na sedenie. Po tanečnej súťaži bola diskotéka a išlo sa na izby. Ja s Kikou a Teri sme išli spolu do našej izby. My a dievčatá, ktoré mali izbu vedľa nás na chodbe sme sa išli dohodnúť, kto sa pôjde osprchovať prvý, druhý, tretí atď. V kúpeľni boli iba dve sprchy jedna zo závesom a tá druhá bez. Keď sa išlo prvé



dievča osprchovať zistili sme, že tam ide iba studená voda a tak sme skúsili tú bez závesu a tá mala teplú vodu. Napadlo nás, že ten záves z tej sprchy, ktorý bol v rohu pripneme o ten záves zo sprchy zo studenou vodou a druhý koniec prichytíme dverami. Skúsili sme to a fungovalo to, záves tam držal. Tak sme každá čakali na to, kým sa osprchujeme a dáme do pyžama, potom sme si umyli zuby, rozčesali vlasy a išli spať.

Deň 2 :

Ráno sme sa zobudili, prezliekli, učesali, umyli zuby, upravili a stretli sa na chodbe, kde nám pani učiteľky povedali program na celý deň. Išli sme sa pripraviť a potom sme išli na hrad kde sme si kúpili aj suveníry. V hrade sme boli na túre a dostali sladkosti od učiteliek. Potom sme sa vrátili naspäť.

Deň 3 :

V stredu sme sa išli pozrieť do Zoologickej záhrady a kúpili si občerstvenie. Videli sme tam medvede, levy, papagáje a gorily. Potom sme sa vrátili a dali si večeru.

Deň 4 :

V štvrtok sme sa naraňajkovali, prichystali a išli do starovekého múzea neandertálcov.

Deň 5 :

Zobudili sme sa, zbalili, naraňajkovali a išli domov autobusom.

Autor : Lucia Halgašová, 6.A

## **Záver:**

Verím, že sa vám tento časopis páčil a naučili ste sa z neho aj niečo nové. Tento časopis bol v modernej forme, takže sa vydával na školskú stránku a nebol tlačенý v papierovej forme. Preto si predošlé časti časopisu môžete pozrieť na našej školskej stránke.

Chceli by sme poďakovať všetkým čitateľom za prečítanie nášho časopisu a taktiež aj našej pani učiteľke Gaálovej za pomoc pri písaní vo všetkých číslach.

Zo srdca Vám prajeme tie najkrajšie letné prázdniny plné zábavy, nových zážitkov a rodinnej pohody!

*P.S. : Veľa šťastia pri záverečných testoch!*

Váš kolektív redaktorov.