

## Základná škola, Ul. 17. novembra 31, Sabinov

Hodnotenie prospechu, dochádzky a správania za 1. polrok školského roka 2023/2024

Trieda	Počet žiakov	Počet chlapcov	Počet dievčat	PŠD mimo SR	Počet žiakov zo SZP
1.A	23	12	11	0	1
1.B	22	12	10	0	2
1.C	22	12	10	2	2
1.D	22	9	13	1	2
<b>1.ročník</b>	<b>89</b>	<b>45</b>	<b>44</b>	<b>3</b>	<b>7</b>
2.A	25	14	11	1	1
2.B	27	13	14	3	3
2.C	25	12	13	2	2
<b>2.ročník</b>	<b>77</b>	<b>39</b>	<b>38</b>	<b>6</b>	<b>6</b>
3.A	20	8	12	1	2
3.B	24	14	10	0	1
3.C	21	12	9	0	3
3.D	21	11	10	1	2
<b>3.ročník</b>	<b>86</b>	<b>45</b>	<b>41</b>	<b>2</b>	<b>8</b>
4.A	26	14	12	2	2
4.B	26	7	19	1	2
4.D	27	11	16	2	4
4.E	25	16	9	2	3
<b>4.ročník</b>	<b>104</b>	<b>48</b>	<b>56</b>	<b>7</b>	<b>11</b>
<b>I. stupeň</b>	<b>356</b>	<b>177</b>	<b>179</b>	<b>18</b>	<b>32</b>

Trieda	Počet žiakov	Počet chlapcov	Počet dievčat	PŠD mimo SR	Počet žiakov zo SZP
5.A	24	11	13	1	3
5.B	26	12	14	2	0
5.C	24	11	13	2	4
5.D	26	12	14	2	2
<b>5.ročník</b>	<b>100</b>	<b>46</b>	<b>54</b>	<b>7</b>	<b>9</b>
6.A	26	13	13	0	2
6.B	27	13	14	2	0
6.C	28	15	13	2	2
<b>6.ročník</b>	<b>81</b>	<b>41</b>	<b>40</b>	<b>4</b>	<b>4</b>
7.A	25	10	15	2	1
7.B	26	9	17	4	1
7.C	26	9	17	2	0
7.D	28	10	18	6	1
<b>7.ročník</b>	<b>105</b>	<b>38</b>	<b>67</b>	<b>14</b>	<b>3</b>
8.A	31	13	18	2	0
8.B	28	14	14	1	0
8.C	32	17	15	4	0
<b>8.ročník</b>	<b>91</b>	<b>44</b>	<b>47</b>	<b>7</b>	<b>0</b>
9.A	20	9	11	0	0
9.B	30	10	20	7	0
9.D	20	7	13	2	0
<b>9.ročník</b>	<b>70</b>	<b>26</b>	<b>44</b>	<b>9</b>	<b>0</b>
<b>II. stupeň</b>	<b>447</b>	<b>195</b>	<b>252</b>	<b>41</b>	<b>16</b>

	Počet žiakov	Počet chlapcov	Počet dievčat	Počet žiakov plniacich PŠD mimo SR	Počet žiakov zo SZP
1.stupeň	356	177	179	18	32
2.stupeň	447	195	252	41	16
Škola	803	372	431	59	48

## Prospech - I. stupeň

Trieda	Prospievajúci žiaci				Prospelo spolu		Neprospievajúci žiaci		Neprospelo spolu		Počet žiakov s priemerom známok 1,0
	Prospeli s vyznamenaním	Prospeli veľmi dobre	Prospeli	Nehodnotení (mimo SR)	Počet žiakov	%	Stupeň nedostatočný	Neklasifikovaní	Počet žiakov	%	
1.A	x	x	20	0	20	87,0%	3	0	3	13,0%	x
1.B	x	x	17	0	17	77,3%	5	0	5	22,7%	x
1.C	x	x	16	2	18	81,8%	4	0	4	18,2%	x
1.D	x	x	18	1	19	86,4%	3	0	3	13,6%	x
Prvý ročník	0	0	71	3	74	83,1%	15	0	15	16,9%	x
2.A	12	4	4	1	21	84,0%	4	0	4	16,0%	7
2.B	17	4	2	3	26	96,3%	1	0	1	3,7%	11
2.C	15	1	3	2	21	84,0%	4	0	4	16,0%	7
Druhý ročník	44	9	9	6	68	88,3%	9	0	9	11,7%	25
3.A	9	3	7	1	20	100,0%	0	0	0	0,0%	9
3.B	14	3	5	0	22	91,7%	2	0	2	8,3%	4
3.C	13	3	2	0	18	85,7%	3	0	3	14,3%	8

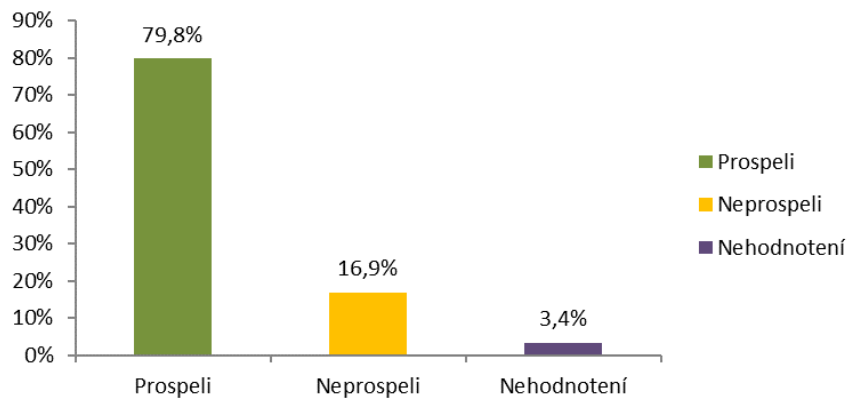
<b>3.D</b>	9	5	6	1	21	100,0%	0	0	0	0,0%	6
<b>Tretí ročník</b>	45	14	20	2	81	94,2%	5	0	5	5,8%	27
<b>4.A</b>	12	5	5	2	24	92,3%	2	0	2	7,7%	4
<b>4.B</b>	17	4	3	1	25	96,2%	1	0	1	3,8%	13
<b>4.D</b>	14	3	5	2	24	88,9%	3	0	3	11,1%	12
<b>4.E</b>	12	2	8	2	24	96,0%	1	0	1	4,0%	6
<b>Štvrtý ročník</b>	55	14	21	7	97	93,3%	7	0	7	6,7%	35

### Prospech – II. stupeň

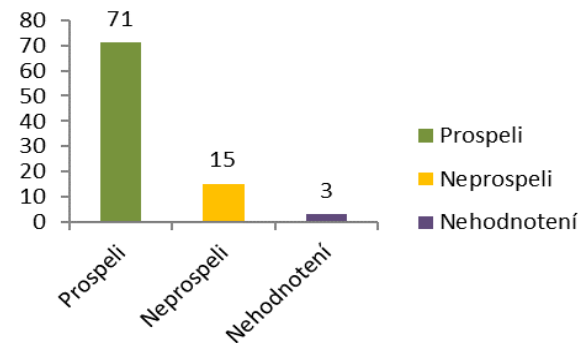
Trieda	Prospievajúci žiaci				Prospelo spolu		Neprospievajúci žiaci		Neprospelo spolu		Počet žiakov s priemerom známok 1,0
	Prospeli s vyznamenaním	Prospeli veľmi dobre	Prospeli	Nehodnotení (mimo SR)	Počet žiakov	%	Stupeň nedostatočný	Neklasifikovaní	Počet žiakov	%	
<b>5.A</b>	11	4	6	1	22	91,7%	2	0	2	8,3%	3
<b>5.B</b>	10	6	5	2	23	88,5%	3	0	3	11,5%	5
<b>5.C</b>	11	1	5	2	19	79,2%	5	0	5	20,8%	4
<b>5.D</b>	15	4	2	2	23	88,5%	3	0	3	11,5%	6
<b>Piaty ročník</b>	47	15	18	7	87	87,0%	13	0	13	13,0%	18
<b>6.A</b>	10	7	5	0	22	84,6%	3	1	4	15,4%	3
<b>6.B</b>	8	4	7	2	21	77,8%	6	0	6	22,2%	3
<b>6.C</b>	8	4	8	2	22	78,6%	6	0	6	21,4%	2
<b>Šiesty ročník</b>	26	15	20	4	65	80,2%	15	1	16	19,8%	8
<b>7.A</b>	7	4	8	2	21	84,0%	4	0	4	16,0%	1
<b>7.B</b>	9	2	6	4	21	80,8%	5	0	5	19,2%	2
<b>7.C</b>	10	8	3	2	23	88,5%	3	0	3	11,5%	3

<b>7.D</b>	4	5	11	6	26	92,9%	2	0	2	7,1%	1
<b>Siedmy ročník</b>	30	19	28	14	91	86,7%	14	0	14	13,3%	7
<b>8.A</b>	8	10	9	2	29	93,5%	2	0	2	6,5%	3
<b>8.B</b>	7	8	10	1	26	92,9%	1	1	2	7,1%	0
<b>8.C</b>	5	10	10	4	29	90,6%	3	0	3	9,4%	3
<b>Ôsmy ročník</b>	20	28	29	7	84	92,3%	6	1	7	7,7%	6
<b>9.A</b>	12	3	5	0	20	100,0%	0	0	0	0,0%	4
<b>9.B</b>	6	11	5	7	29	96,7%	1	0	1	3,3%	0
<b>9.D</b>	4	6	7	2	19	95,0%	1	0	1	5,0%	2
<b>Deviaty ročník</b>	22	20	17	9	68	97,1%	2	0	2	2,9%	6

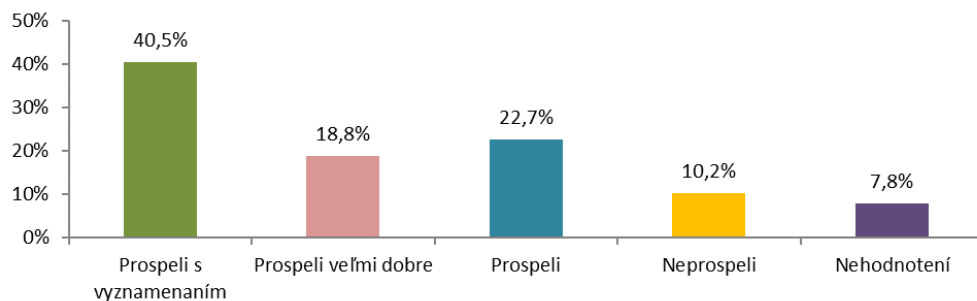
**Prospech - 1. ročník (v %)**



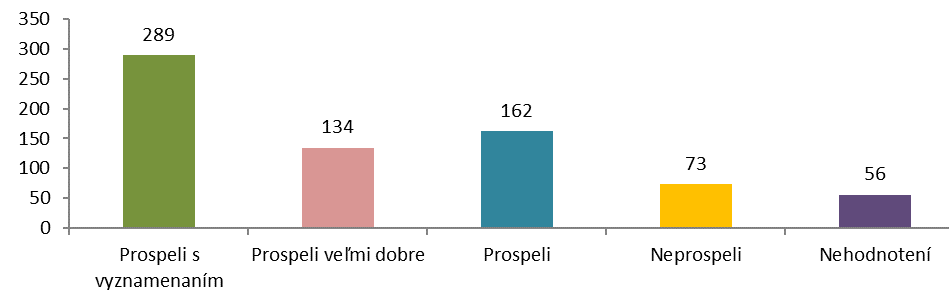
**Prospech - 1. ročník (počet žiakov)**



**Prospech - 2. - 9. ročník (v %)**



**Prospech - 2. - 9. ročník (počet žiakov)**

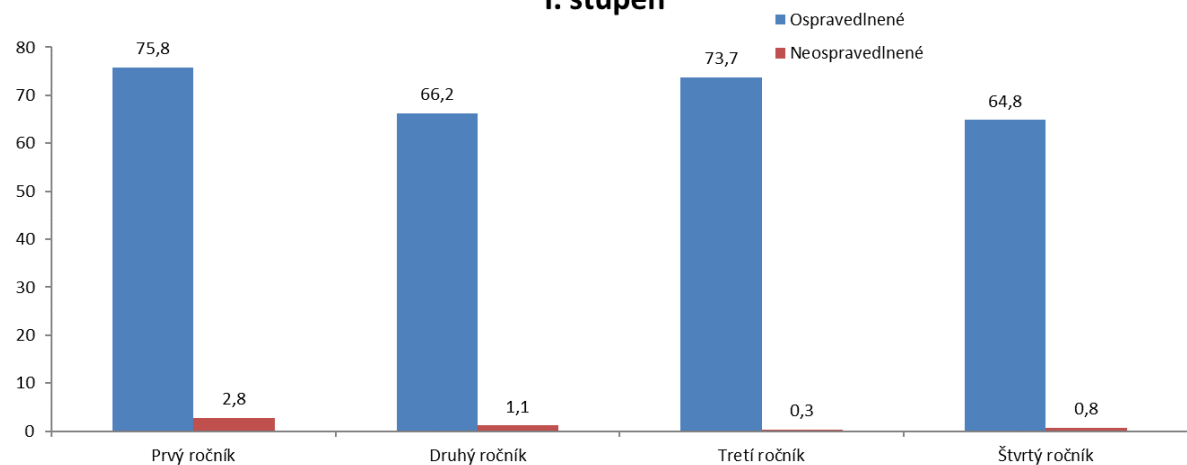


**Dochádzka – I. stupeň**

Trieda	Počet vymeškaných hodín			Priemerný počet vymeškaných hodín na žiaka		
	Ospravedlnené	Neospravedlnené	Spolu	Ospravedlnené	Neospravedlnené	Spolu
1.A	1674	0	1674	72,8	0,0	72,8
1.B	1089	73	1162	49,5	3,3	52,8
1.C	2072	177	2249	94,2	8,0	102,2
1.D	1913	0	1913	87,0	0,0	87,0
<b>Prvý ročník</b>	<b>6748</b>	<b>250</b>	<b>6998</b>	<b>75,8</b>	<b>2,8</b>	<b>78,6</b>
2.A	2104	47	2151	84,2	1,9	86,0
2.B	1387	0	1387	51,4	0,0	51,4
2.C	1610	40	1650	64,4	1,6	66,0
<b>Druhý ročník</b>	<b>5101</b>	<b>87</b>	<b>5188</b>	<b>66,2</b>	<b>1,1</b>	<b>67,4</b>
3.A	1556	0	1556	77,8	0,0	77,8
3.B	1370	28	1398	57,1	1,2	58,3
3.C	1714	0	1714	81,6	0,0	81,6
3.D	1698	0	1698	80,9	0,0	80,9
<b>Tretí ročník</b>	<b>6338</b>	<b>28</b>	<b>6366</b>	<b>73,7</b>	<b>0,3</b>	<b>74,0</b>

4.A	2084	4	2088	80,2	0,2	80,3
4.B	1550	26	1576	59,6	1,0	60,6
4.D	1654	48	1702	61,3	1,8	63,0
4.E	1454	0	1454	58,2	0,0	58,2
<b>Štvrtý ročník</b>	<b>6742</b>	<b>78</b>	<b>6820</b>	<b>64,8</b>	<b>0,8</b>	<b>65,6</b>

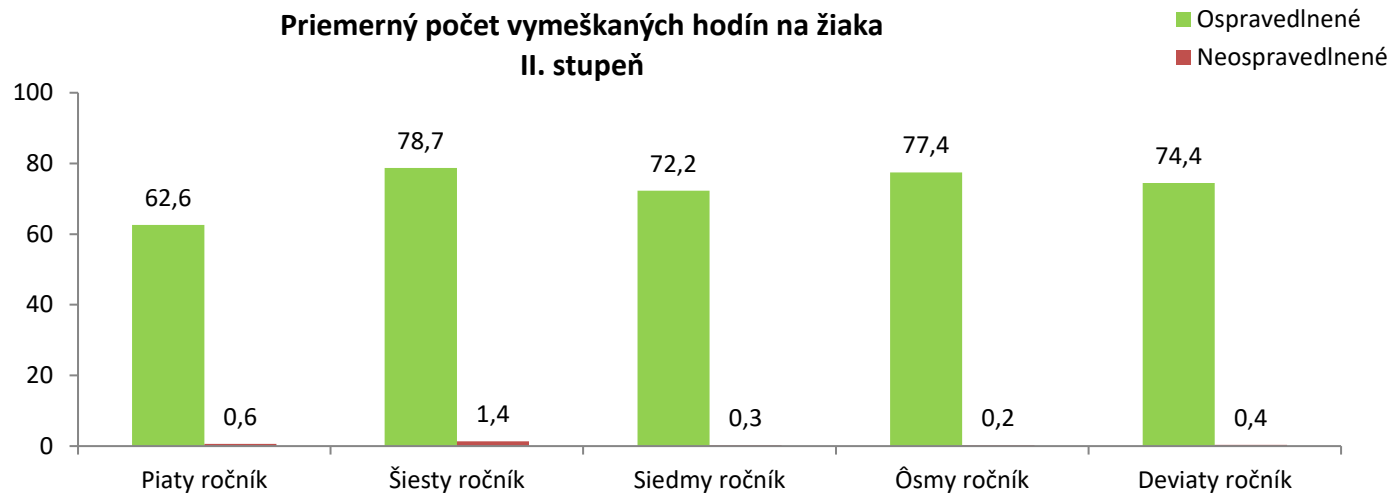
Priemerný počet vymeškaných hodín na žiaka  
I. stupeň



## Dochádzka – II. stupeň

Trieda	Počet vymeškaných hodín			Priemerný počet vymeškaných hodín na žiaka		
	Ospravedlnené	Neospravedlnené	Spolu	Ospravedlnené	Neospravedlnené	Spolu
5.A	1737	6	1743	72,4	0,3	72,6
5.B	1289	5	1294	49,6	0,2	49,8
5.C	1714	30	1744	71,4	1,3	72,7
5.D	1519	23	1542	58,4	0,9	59,3
<b>Piaty ročník</b>	<b>6259</b>	<b>64</b>	<b>6323</b>	<b>62,6</b>	<b>0,6</b>	<b>63,2</b>

6.A	2453	38	2491	94,3	1,5	95,8
6.B	1735	70	1805	64,3	2,6	66,9
6.C	2186	3	2189	78,1	0,1	78,2
<b>Šiesty ročník</b>	<b>6374</b>	<b>111</b>	<b>6485</b>	<b>78,7</b>	<b>1,4</b>	<b>80,1</b>
7.A	2215	0	2215	88,6	0,0	88,6
7.B	1981	5	1986	76,2	0,2	76,4
7.C	1732	23	1755	66,6	0,9	67,5
7.D	1658	4	1662	59,2	0,1	59,4
<b>Siedmy ročník</b>	<b>7586</b>	<b>32</b>	<b>7618</b>	<b>72,2</b>	<b>0,3</b>	<b>72,6</b>
8.A	2077	0	2077	67,0	0,0	67,0
8.B	2418	6	2424	86,4	0,2	86,6
8.C	2552	16	2568	79,8	0,5	80,3
<b>Ôsmy ročník</b>	<b>7047</b>	<b>22</b>	<b>7069</b>	<b>77,4</b>	<b>0,2</b>	<b>77,7</b>
9.A	1645	0	1645	82,3	0,0	82,3
9.B	1738	2	1740	57,9	0,1	58,0
9.D	1827	24	1851	91,4	1,2	92,6
<b>Deviaty ročník</b>	<b>5210</b>	<b>26</b>	<b>5236</b>	<b>74,4</b>	<b>0,4</b>	<b>74,8</b>



#### Dochádzka – škola

	Počet vymeškaných hodín			Priemerný počet vymeškaných hodín na žiaka		
	Ospravedlnené	Neospravedlnené	Spolu	Ospravedlnené	Neospravedlnené	Spolu
1. stupeň	24929	443	25372	70,03	1,24	71,27
2. stupeň	32476	255	32731	72,65	0,57	73,22
Škola	57405	698	58103	73,88	0,90	74,78

#### Správanie

Trieda	Pochvala		Pokarhanie		Znížená známka zo správania		
	triednym učiteľom	riaditeľom školy	triednym učiteľom	riaditeľom školy	2.stupeň	3. stupeň	4.stupeň
1.A	2	0	0	0	0	0	0
1.B	0	0	4	0	0	1	0
1.C	0	0	1	1	2	3	0
1.D	0	0	0	0	0	0	0
2.A	0	0	0	0	0	1	0



<b>2.B</b>	0	0	0	0	0	0	0
<b>2.C</b>	5	0	0	0	0	1	0
<b>3.A</b>	0	0	0	0	0	0	0
<b>3.B</b>	4	0	0	1	1	0	0
<b>3.C</b>	0	0	0	0	0	0	0
<b>3.D</b>	0	0	0	0	0	0	0
<b>4.A</b>	0	0	0	0	0	0	0
<b>4.B</b>	10	0	0	0	1	0	0
<b>4.D</b>	6	0	1	1	1	0	0
<b>4.E</b>	3	0	0	0	0	0	0
<b>5.A</b>	3	0	1	0	0	0	0
<b>5.B</b>	5	0	1	0	0	0	0
<b>5.C</b>	0	0	1	1	0	0	0
<b>5.D</b>	5	1	1	1	1	0	0
<b>6.A</b>	0	0	0	1	0	0	0
<b>6.B</b>	3	0	0	0	1	1	0
<b>6.C</b>	1	0	0	0	0	0	0
<b>7.A</b>	0	0	2	0	0	0	0
<b>7.B</b>	2	0	0	0	0	0	0
<b>7.C</b>	1	1	2	0	0	0	0
<b>7.D</b>	1	1	2	0	0	0	0
<b>8.A</b>	1	1	0	0	0	0	0
<b>8.B</b>	0	1	3	0	0	0	0
<b>8.C</b>	2	0	2	0	0	0	0
<b>9.A</b>	0	1	3	0	0	0	0
<b>9.B</b>	0	0	0	0	0	0	0
<b>9.D</b>	4	1	0	1	0	0	0
<b>Spolu 1.stupeň</b>	<b>30</b>	<b>0</b>	<b>6</b>	<b>3</b>	<b>5</b>	<b>6</b>	<b>0</b>
<b>Spolu 2.stupeň</b>	<b>28</b>	<b>7</b>	<b>18</b>	<b>4</b>	<b>2</b>	<b>1</b>	<b>0</b>
<b>Spolu škola</b>	<b>58</b>	<b>7</b>	<b>24</b>	<b>7</b>	<b>7</b>	<b>7</b>	<b>0</b>